LASPRO
CONSULTORES

EXCELENTÍSSIMO SENHOR DOUTOR JUIZ DE DIREITO DA 1ª VARA DE FALÊNCIAS E RECUPERAÇÕES JUDICIAIS DA COMARCA DA CAPITAL DO ESTADO DE SÃO PAULO

Recuperação Judicial
Processo nº 0050483-93.2021.8.26.0100

LASPRO CONSULTORES LTDA, pessoa jurídica de direito privado, inscrita no CNPJ/MF sob n° 22.223.371/0001-75, com sede na Rua Major Quedinho, n° 111, 18º andar, Centro, São Paulo/SP, CEP: 01050-030, neste ato representada por **ORESTE NESTOR DE SOUZA LASPRO**, brasileiro, casado, advogado, inscrito da Ordem dos Advogados do Brasil – Seção de São Paulo – sob n° 98.628 e no CPF/MF n° 106.450.518-02, nos autos da **RECUPERAÇÃO JUDICIAL** em epígrafe, requerida por **COESA PARTICIPAÇÕES E ENGENHARIA S.A., CONSTRUTORA COESA S.A., COESA CONSTRUÇÃO E MONTAGENS S.A., COESA ENGENHARIA LTDA., COESA LOGÍSTICA E COMÉRCIO EXTERIOR S.A., OAS INVESTMENTS LIMITED** e **OAS FINANCE LIMITED (“GRUPO COESA”)**, vem, respeitosamente, à presença de Vossa Excelência, com fulcro no artigo 22, II, “a” e “c” da Lei n° 11.101/2005, apresentar o **Relatório das Atividades** das Recuperandas referente aos meses de **junho e julho de 2022,** em conformidade com o Comunicado CG nº 786/2020 – TJSP.

72.1105|CT|LS/MM

Fone: +55 11 3211-3010 / Fax: +55 11 3255-3727
R. Major Quedinho, 111 - 18° andar • Centro
01050-030 • São Paulo/SP
lasproconsultores.com.br

Fone: + 39-02 79 47 65 / Fax: + 39-02 78 44 97
Via Visconti di Modrone nº 8/10
20122 • Milão/Itália
edoardoricci.it

Este documento é cópia do original, assinado digitalmente por ORESTE NESTOR DE SOUZA LASPRO e Tribunal de Justica do Estado de Sao Paulo, protocolado em 19/10/2022 às 12:39 , sob o número WJMJ22418669114
Para conferir o original, acesse o site https://esaj.tjsp.jus.br/pastadigital/pg/abrirConferenciaDocumento.do, informe o processo 0050483-93.2021.8.26.0100 e código E15B9D9.

LASPRO
CONSULTORES

Índice

SUMÁRIO EXECUTIVO 3
Anexo I - Informações Relevantes e Visão Geral das Recuperandas 5
I.1. Informações Relevantes 5
I.2. Visão Geral 5
Anexo II - Análise Financeira – Informações Financeiras e Operacionais 7
II.1. Análise Vertical e Horizontal 7
II.1.1. Evolução do Ativo 13
II.1.2. Evolução do Endividamento 17
II.1.3. Patrimônio Líquido 19
II.1.4. Evolução das Contas de Resultado 19
II.1.4.1. Comparação Mensal Entre Receita x Custo x Despesa x Resultado 20
II.2. Demonstração do Fluxo de Caixa 21
II.3. Análise por meio de Índices, Indicadores e Instrumentos Financeiros 24
II.4. Evolução Mensal de Colaboradores 26
Anexo III - Acompanhamento do Plano de Recuperação Judicial 31
Anexo IV - Relatório de Diligências 32
Anexo V - Pedidos de esclarecimentos ou documentos complementares 46
Anexo VI – Cronograma Processual 47
Anexo VII - Da Conformidade com a Recomendação nº 72, de 19/08/2020 49

Fone: +55 11 3211-3010 / Fax: +55 11 3255-3727
R. Major Quedinho, 111 - 18º andar • Centro
01050-030 • São Paulo/SP
lasproconsultores.com.br

Fone: + 39-02 79 47 65 / Fax: + 39-02 78 44 97
Via Visconti di Modrone nº 8/10
20122 • Milão/Itália
edoardoricci.it

Este documento é cópia do original, assinado digitalmente por ORESTE NESTOR DE SOUZA LASPRO e Tribunal de Justica do Estado de Sao Paulo, protocolado em 19/10/2022 às 12:39 , sob o número WJMJ22418669114
Para conferir o original, acesse o site https://esaj.tjsp.jus.br/pastadigital/pg/abrirConferenciaDocumento.do, informe o processo 0050483-93.2021.8.26.0100 e código E15B9D9.

LASPRO
CONSULTORES

SUMÁRIO EXECUTIVO

Conforme fls. 25.503/25.768 dos autos principais da Recuperação Judicial, foi juntada a ata da Assembleia Geral de Credores realizada em **2 de agosto de 2022**, em continuação à 2ª convocação, oportunidade em que o Plano de Recuperação Judicial unitário para todas as Recuperandas foi aprovado pelos credores presentes, ainda pendente de homologação.

Da análise da documentação contábil e financeira recepcionada por esta Auxiliar, em síntese, apenas as Recuperandas CONSTRUTORA COESA S.A., COESA CONSTRUÇÃO E MONTAGEM S.A. e COESA ENGENHARIA LTDA. registraram faturamento em 2022, até julho, somando a importância próxima de R$ 156 milhões, no entanto, foram insuficientes para cobrir todos os gastos da operação, refletindo no prejuízo contábil auferido nesse período.

A Recuperanda CONSTRUTORA COESA S.A. permanece com o patrimônio líquido a descoberto (R$ 4,8 bilhões), ou seja, negativo, indicando que o total de dívidas supera a totalidades dos bens e direitos. Ademais, observa-se que parte do seu capital de giro vem de recursos de terceiros, o que ocasiona o aumento das despesas financeiras relativas aos juros que, até julho de 2022, soma R$ 27 milhões.

As Recuperandas COESA ENGENHARIA LTDA e COESA CONSTRUÇÃO E MONTAGEM, com prejuízo acumulado próximo a R$ 632 mil e R$ 1,5 milhões, respectivamente, manteve bons indicadores financeiros até o mês de julho de 2022.

72.1105|CT|LS/MM

Fone: +55 11 3211-3010 / Fax: +55 11 3255-3727
R. Major Quedinho, 111 - 18º andar • Centro
01050-030 • São Paulo/SP
lasproconsultores.com.br

Fone: + 39-02 79 47 65 / Fax: + 39-02 78 44 97
Via Visconti di Modrone nº 8/10
20122 • Milão/Itália
edoardoricci.it

Este documento é cópia do original, assinado digitalmente por ORESTE NESTOR DE SOUZA LASPRO e Tribunal de Justica do Estado de Sao Paulo, protocolado em 19/10/2022 às 12:39 , sob o número WJMJ22418669114
Para conferir o original, acesse o site https://esaj.tjsp.jus.br/pastadigital/pg/abrirConferenciaDocumento.do, informe o processo 0050483-93.2021.8.26.0100 e código E15B9D9.

LASPRO
CONSULTORES

As demais Recuperandas - COESA PARTICIPAÇÕES E ENGENHARIA S.A., COESA LOGÍSTICA E COMÉRCIO EXTERIOR S.A., OAS INVESTMENTS LIMITED e OAS FINANCE LIMITED - não apresentaram movimentações relevantes no mês de julho de 2022, estando suas análises detalhadas no "*Anexo II - Análise Financeira – Informações Financeiras e Operacionais"* deste relatório.

Outrossim, esta Auxiliar indica as pendências a serem sanadas pelas Recuperandas no "*Anexo V Pedidos de Esclarecimento ou Documentos Complementares"* deste relatório, opinando pela sua intimação.

Cabe mencionar que as Recuperandas são as responsáveis pelo fornecimento das informações acerca de suas atividades contempladas neste Relatório, inclusive sob as penas do artigo 171, da Lei 11.101/05.

A Administradora Judicial informa que toda a documentação verificada para a elaboração do presente relatório encontra-se à disposição dos interessados, mediante agendamento prévio.

Sendo o que tinha para o momento, a Administradora Judicial se coloca à disposição de Vossa Excelência, dos nobres advogados das Recuperandas, dos credores, bem como do ilustre representante do Ministério Público para eventuais dúvidas ou questionamentos.

São Paulo, 19 de outubro de 2022.

LASPRO CONSULTORES LTDA.
Oreste Nestor de Souza Laspro
OAB/SP nº 98.628

72.1105|CT|LS/MM

Fone: +55 11 3211-3010 / Fax: +55 11 3255-3727
R. Major Quedinho, 111 - 18º andar • Centro
01050-030 • São Paulo/SP
lasproconsultores.com.br

Fone: + 39-02 79 47 65 / Fax: + 39-02 78 44 97
Via Visconti di Modrone nº 8/10
20122 • Milão/Itália
edoardoricci.it

Este documento é cópia do original, assinado digitalmente por ORESTE NESTOR DE SOUZA LASPRO e Tribunal de Justica do Estado de Sao Paulo, protocolado em 19/10/2022 às 12:39 , sob o número WJMJ22418669114
Para conferir o original, acesse o site https://esaj.tjsp.jus.br/pastadigital/pg/abrirConferenciaDocumento.do, informe o processo 0050483-93.2021.8.26.0100 e código E15B9D9.

Anexo I - Informações Relevantes e Visão Geral das Recuperandas

I.1. Informações Relevantes

O GRUPO COESA se consolidou no mercado como uma das maiores empresas do setor de engenharia e construção civil pesada, tendo atuado em mais de duas mil obras pelo país e diversas outras no exterior.

I.2. Visão Geral

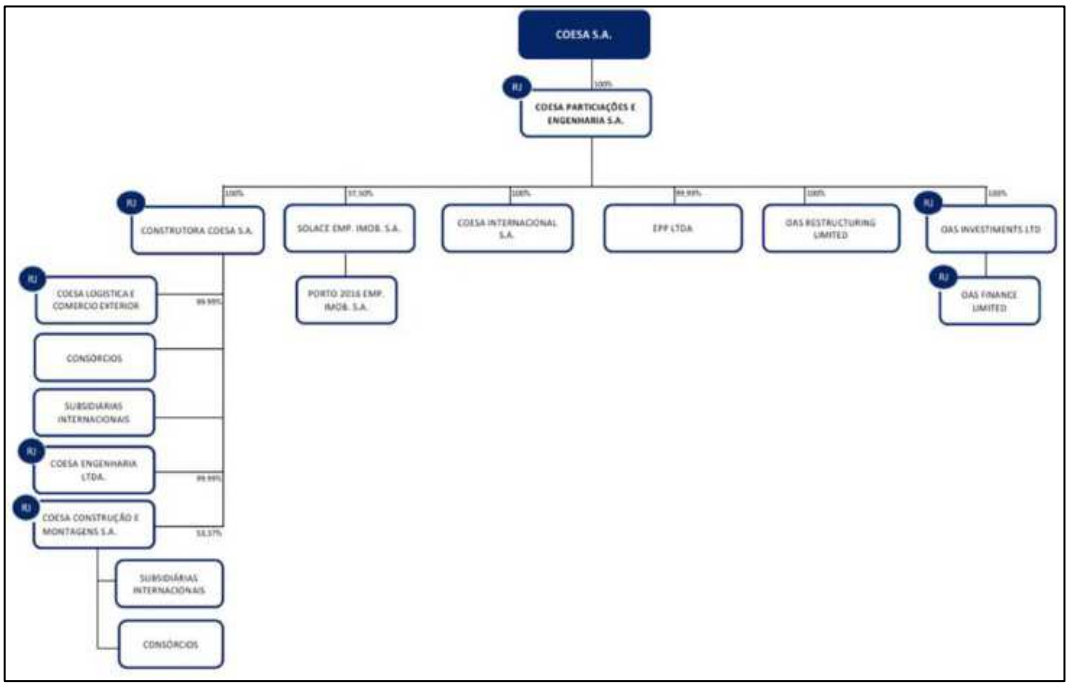

COESA PARTICIPAÇÕES E ENGENHARIA S.A: Sociedade por ações, inscrita no CNPJ sob o nº 15.348.721/0001-64, com sede na Rua Joaquim Floriano n° 466, Bairro Itaim Bibi, São Paulo / SP, tendo por antiga razão social OAS Engenharia S/A. O capital social é de R$ 1.439.481.355, representado por 1.439.481.355 ações, sendo todas ordinárias, nominativas e sem valor nominal.

CONSTRUTORA COESA S.A: Sociedade por ações, inscrita sob o CNPJ sob de n° 14.310.577/0001-04, com sede no município de São Paulo / SP, à Rua Joaquim Floriano n° 466, Bairro Itaim Bibi, tendo por antiga razão social Construtora OAS S/A. O capital social é de R$ 1.233.895.316, representado por 1.233.895.316 ações, sendo todas ordinárias, nominativas e sem valor nominal.

COESA CONSTRUÇÃO E MONTAGENS S.A.: Sociedade por ações, inscrita perante o CNPJ sob o n° 18.738.697/0001-6, com sede na Rua Joaquim Floriano n° 466, Bairro Itaim Bibi, município de São Paulo / SP. O capital social é de R$

Este documento é cópia do original, assinado digitalmente por ORESTE NESTOR DE SOUZA LASPRO e Tribunal de Justica do Estado de Sao Paulo, protocolado em 19/10/2022 às 12:39 , sob o número WJMJ22418669114
Para conferir o original, acesse o site https://esaj.tjsp.jus.br/pastadigital/pg/abrirConferenciaDocumento.do, informe o processo 0050483-93.2021.8.26.0100 e código E15B9D9.

301.104.784, representado por 301.104.784 ações, sendo todas ordinárias, nominativas e sem valor nominal.

COESA ENGENHARIA LTDA: Sociedade de responsabilidade limitada, inscrita perante o CNPJ sob o n° 13.578.349/0001-57, com sede na Rua Joaquim Floriano n° 466, Bairro Itaim Bibi, no município de São Paulo / SP. O capital social é de R$ 82.114.404, dividido em 82.114.404 quotas no valor nominal de R$ 1 cada, totalmente integralizado em bens e moeda corrente nacional, distribuído da seguinte maneira:

SÓCIOS	QUOTAS	VALOR EM R$
Construtora OAS S.A. – em recuperação judicial	82.114.403	R$ 82.114.403,00
EPP – Energia Elétrica, Promoção e Participações Ltda.	1	R$ 1,00
TOTAL	82.114.404	R$ 82.114.404,00

COESA LOGÍSTICA E COMÉRCIO EXTERIOR S.A.: Sociedade por ações, inscrita sob o CNPJ de n° 18.738.703/0001-87, com sede na Rua Joaquim Floriano n° 466, Bairro Itaim Bibi, no município de São Paulo / SP. O capital social é de R$ 2.000.000, representado por 2.000.000 ações, sendo todas ordinárias, nominativas e sem valor nominal.

OAS INVESTMENTS LIMITED: Empresa com capital estrangeiro, com sede em Trident Chambers, P.O. Box 146, Road Town, Tortola, Ilhas Virgens Britânicas, com registro junto ao Oficial de Registro de Sociedades de BVI sob o nº 1503490.

OAS FINANCE LIMITED: Empresa com capital estrangeiro, sediada em Trident Chambers, P.O. Box 146, Road Town, Tortola, Ilhas Virgens Britânicas, com registro junto ao Oficial de Registro de Sociedades de BVI sob o nº 1766299.

Este documento é cópia do original, assinado digitalmente por ORESTE NESTOR DE SOUZA LASPRO e Tribunal de Justica do Estado de Sao Paulo, protocolado em 19/10/2022 às 12:39 , sob o número WJMJ22418669114
Para conferir o original, acesse o site https://esaj.tjsp.jus.br/pastadigital/pg/abrirConferenciaDocumento.do, informe o processo 0050483-93.2021.8.26.0100 e código E15B9D9.

Anexo II - Análise Financeira – Informações Financeiras e Operacionais

II.1. Análise Vertical e Horizontal

COESA PARTICIPAÇÕES E ENGENHARIA S.A.

Balanço Patrimonial - R$	mai/22	AV	AH	jun/22	AV	AH	jul/22	AV	AH
ATIVO	**7.098.890.407**	**100%**	**100%**	**7.847.066.998**	**100%**	**110,5%**	**7.771.374.439**	**100%**	**99,0%**
CIRCULANTE	**142.725**	**0,0%**	**100,0%**	**292.885**	**0,0%**	**205,2%**	**300.325**	**0,0%**	**102,5%**
Adiantamento de terceiros	142.720	0,0%	100,0%	292.880	0,0%	205,2%	300.320	0,0%	102,5%
Dividendos a receber	5	0,0%	100,0%	5	0,0%	100,0%	5	0,0%	100,0%
NÃO CIRCULANTE	**7.098.747.682**	**100,0%**	**100,0%**	**7.846.774.114**	**100,0%**	**110,5%**	**7.771.074.114**	**100,0%**	**99,0%**
Empresas controladas e ligadas	12.674.476	0,2%	100,0%	12.673.990	0,2%	100,0%	12.668.946	0,2%	100,0%
Depósitos judiciais e empréstimos compulsórios	3.561	0,0%	100,0%	3.561	0,0%	100,0%	3.561	0,0%	100,0%
Investimentos em controladas e coligadas	7.086.069.645	99,8%	100,0%	7.834.096.562	99,8%	110,6%	7.758.401.607	99,8%	99,0%
PASSIVO	**7.098.890.407**	**100%**	**100%**	**7.847.066.998**	**100%**	**110,5%**	**7.771.374.439**	**100%**	**99,0%**
CIRCULANTE	**30.140.253**	**0,4%**	**100,0%**	**30.141.197**	**0,4%**	**100,0%**	**30.144.412**	**0,4%**	**100,0%**
Fornecedores	99.746	0,0%	100,0%	99.572	0,0%	99,8%	95.255	0,0%	95,7%
Tributos e contribuições a recolher	40.503	0,0%	100,0%	41.620	0,0%	102,8%	49.152	0,0%	118,1%
Empresas controladas e ligadas	30.000.004	0,4%	100,0%	30.000.004	0,4%	100,0%	30.000.004	0,4%	100,0%
Títulos a pagar	1	0,0%	100,0%	1	0,0%	100,0%	1	0,0%	100,0%
NÃO CIRCULANTE	**10.167.030.950**	**143,2%**	**100,0%**	**11.265.624.427**	**143,6%**	**110,8%**	**11.103.767.648**	**142,9%**	**98,6%**
Fornecedores	1.160	0,0%	100,0%	1.160	0,0%	100,0%	1.160	0,0%	100,0%
Empresas controladas e ligadas	5.626.314.975	79,3%	100,0%	6.175.371.576	78,7%	109,8%	6.129.193.070	78,9%	99,3%
Provisão para perdas em investimentos	4.490.356.513	63,3%	100,0%	5.039.893.388	64,2%	112,2%	4.924.215.115	63,4%	97,7%
Títulos a pagar	50.358.303	0,7%	100,0%	50.358.303	0,6%	100,0%	50.358.303	0,6%	100,0%
PATRIMÔNIO LÍQUIDO	**- 3.098.280.796**	**-43,6%**	**100,0%**	**- 3.448.698.626**	**-43,9%**	**111,3%**	**- 3.362.537.621**	**-43,3%**	**97,5%**
Capital social	1.439.481.356	20,3%	100,0%	1.439.481.356	18,3%	100,0%	1.439.481.356	18,5%	100,0%
Reservas de reavaliação	0	0,0%	100,0%	0	0,0%	100,0%	0	0,0%	100,0%
Outras reservas	535.567.447	7,5%	100,0%	240.818.017	3,1%	45,0%	370.480.142	4,8%	153,8%
Reservas de lucros	- 5.073.329.599	-71,5%	100,0%	- 5.128.997.999	-65,4%	101,1%	- 5.172.499.119	-66,6%	100,8%

DRE Acumulada - R$	mai/22	AV	AH	jun/22	AV	AH	jul/22	AV	AH
=RECEITA LIQUIDA	**-**	**100,0%**	**100,0%**	**-**	**100,0%**	**0,0%**	**-**	**100,0%**	**0,0%**
(-) Custos dos Serviços Vendidos	-	0,0%	100,0%	-	0,0%	0,0%	-	0,0%	0,0%
= Resultado Bruto	**-**	**0,0%**	**100,0%**	**-**	**0,00%**	**0,0%**	**-**	**0,0%**	**0,0%**
(+ -) RECEITAS E DESPESAS OPERACIONAIS	**- 2.757.121**	**0,0%**	**100,0%**	**- 58.425.520**	**0,00%**	**2119,1%**	**- 101.926.641**	**0,0%**	**174,5%**
(-) Despesas gerais e administrativas	- 632.907	0,0%	100,0%	- 651.386	0,00%	102,9%	- 657.433	0,0%	100,9%
(+ -) Provisão para perdas em investimentos	- 1.538.307	0,0%	100,0%	- 56.870.954	0,00%	3697,0%	- 98.052.009	0,0%	172,4%
(-) Equivalência Patrimonial	- 756.396	0,0%	100,0%	- 1.073.669	0,00%	141,9%	- 3.391.286	0,0%	315,9%
(+ -) Outras Receitas/Despesas	170.489	0,0%	100,0%	170.489	0,00%	100,0%	174.087	0,0%	102,1%
= Resultado Operacional	**- 2.757.121**	**0,0%**	**100,0%**	**- 58.425.520**	**0,00%**	**2119,1%**	**- 101.926.641**	**0,0%**	**174,5%**
(-) Provisão IRPJ/CSLL	-	0,0%	100,0%	-	0,00%	0,0%	-	0,0%	0,0%
= Resultado do Exercício	**- 2.757.121**	**0,0%**	**100,0%**	**- 58.425.520**	**0,00%**	**2119,1%**	**- 101.926.641**	**0,0%**	**174,5%**

Este documento é cópia do original, assinado digitalmente por ORESTE NESTOR DE SOUZA LASPRO e Tribunal de Justica do Estado de Sao Paulo, protocolado em 19/10/2022 às 12:39 , sob o número WJMJ22418669114
Para conferir o original, acesse o site https://esaj.tjsp.jus.br/pastadigital/pg/abrirConferenciaDocumento.do, informe o processo 0050483-93.2021.8.26.0100 e código E15B9D9.

CONSTRUTORA COESA S.A.

Balanço Patrimonial - R$	mai/22	AV	AH	jun/22	AV	AH	jul/22	AV	AH
ATIVO	**1.681.490.513**	**100%**	**100%**	**1.766.851.792**	**100%**	**105,1%**	**1.758.702.914**	**100%**	**99,5%**
CIRCULANTE	**64.569.392**	**3,8%**	**100,0%**	**58.184.318**	**3,3%**	**90,1%**	**56.846.780**	**3,2%**	**97,7%**
Caixa e equivalentes de caixa	15.687.394	0,9%	100,0%	6.998.540	0,4%	44,6%	1.594.835	0,1%	22,8%
Contas a receber de clientes	29.889.463	1,8%	100,0%	31.941.058	1,8%	106,9%	36.175.234	2,1%	113,3%
Estoques	782.828	0,0%	100,0%	-	0,0%	0,0%	-	0,0%	0,0%
Títulos a receber	7.387.410	0,4%	100,0%	7.387.243	0,4%	100,0%	7.387.243	0,4%	100,0%
Adiantamento a terceiros	2.583.262	0,2%	100,0%	3.094.748	0,2%	119,8%	2.989.515	0,2%	96,6%
Despesas antecipadas	1.157.391	0,1%	100,0%	1.312.630	0,1%	113,4%	1.312.630	0,1%	100,0%
Impostos a recuperar	2.204.193	0,1%	100,0%	2.779.018	0,2%	126,1%	2.779.471	0,2%	100,0%
Ativos mantidos a venda	16	0,0%	100,0%	16	0,0%	100,0%	16	0,0%	100,0%
Outros ativos	4.877.434	0,3%	100,0%	4.671.065	0,3%	95,8%	4.607.835	0,3%	98,6%
NÃO CIRCULANTE	**1.616.921.120**	**96,2%**	**100,0%**	**1.708.667.474**	**96,7%**	**105,7%**	**1.701.856.135**	**96,8%**	**99,6%**
Contas a receber de clientes	74.290.809	4,4%	100,0%	68.088.734	3,9%	91,7%	68.088.734	3,9%	100,0%
Empresas controladas e ligadas	1.020.689.145	60,7%	100,0%	1.100.642.573	62,3%	107,8%	1.098.010.798	62,4%	99,8%
Títulos a receber	39.454.574	2,3%	100,0%	39.454.574	2,2%	100,0%	39.454.574	2,2%	100,0%
Depósitos judiciais e empréstimos compulsórios	26.879.517	1,6%	100,0%	26.688.412	1,5%	99,3%	26.689.351	1,5%	100,0%
Despesas antecipadas	29.752	0,0%	100,0%	29.752	0,0%	100,0%	29.752	0,0%	100,0%
Outros ativos	299.123	0,0%	100,0%	430.880	0,0%	144,0%	430.880	0,0%	100,0%
Investimentos	445.227.145	26,5%	100,0%	463.307.445	26,2%	104,1%	459.322.664	26,1%	99,1%
Imobilizado	10.049.625	0,6%	100,0%	10.023.508	0,6%	99,7%	9.827.784	0,6%	98,0%
Intangível	1.431	0,0%	100,0%	1.596	0,0%	111,6%	1.596	0,0%	100,0%
PASSIVO	**1.681.490.513**	**100%**	**100%**	**1.766.851.792**	**100%**	**105,1%**	**1.758.702.914**	**100%**	**99,5%**
CIRCULANTE	**742.314.348**	**43,8%**	**100,0%**	**763.025.816**	**43,2%**	**102,8%**	**761.668.908**	**43,3%**	**99,8%**
Fornecedores	172.577.004	10,2%	100,0%	198.840.113	11,3%	115,2%	197.026.147	11,2%	99,1%
Salários, provisões e contribuições sociais	26.246.469	1,5%	100,0%	28.280.650	1,6%	107,8%	28.460.934	1,6%	100,6%
Tributos e contribuições a recolher	301.810.647	17,8%	100,0%	302.441.145	17,1%	100,2%	302.704.759	17,2%	100,1%
Adiantamentos de terceiros	3.048.576	0,2%	100,0%	3.048.576	0,2%	100,0%	3.048.576	0,2%	100,0%
Receita diferida	266.653	0,0%	100,0%	1.107.958	0,1%	415,5%	1.107.958	0,1%	100,0%
Parcelamento Lei 11.941	17.723.961	1,0%	100,0%	17.723.961	1,0%	100,0%	17.723.961	1,0%	100,0%
Retenções Contratuais	10.817.380	0,6%	100,0%	10.687.137	0,6%	98,8%	10.687.137	0,6%	100,0%
Acordo global orgaos publicos	14.392.822	0,8%	100,0%	7.296.264	0,4%	50,7%	7.296.264	0,4%	100,0%
Outras obrigações	195.430.836	11,5%	100,0%	193.600.013	11,0%	99,1%	193.613.172	11,0%	100,0%
NÃO CIRCULANTE	**5.326.397.874**	**314,5%**	**100,0%**	**5.850.526.196**	**331,1%**	**109,8%**	**5.808.092.866**	**330,2%**	**99,3%**
Fornecedores	28.268.900	1,7%	100,0%	28.268.900	1,6%	100,0%	28.268.900	1,6%	100,0%
Empréstimos e financiamentos	31.862.084	1,9%	100,0%	31.862.084	1,8%	100,0%	31.862.720	1,8%	100,0%
Tributos e contribuições a recolher	20.801.930	1,2%	100,0%	21.444.448	1,2%	103,1%	21.905.921	1,2%	102,2%
Imposto de renda e contribuição social, diferidos	280.757.169	16,6%	100,0%	280.757.042	15,9%	100,0%	280.756.979	16,0%	100,0%
Parcelamento de Tributos Federais	24.157.181	1,4%	100,0%	24.157.181	1,4%	100,0%	24.157.181	1,4%	100,0%
Empresas controladas e ligadas	378.157.320	22,3%	100,0%	379.516.956	21,5%	100,4%	379.537.152	21,6%	100,0%
Adiantamentos de terceiros	4.064.872	0,2%	100,0%	4.064.872	0,2%	100,0%	4.064.872	0,2%	100,0%
Provisão para riscos tributários, cíveis e trabalhistas	387.683.123	22,9%	100,0%	387.683.123	21,9%	100,0%	387.683.123	22,0%	100,0%
Provisão para perdas em investimentos	3.690.481.961	217,9%	100,0%	4.147.494.829	234,7%	112,4%	4.095.308.069	232,9%	98,7%
Receita diferida	119.830.783	7,1%	100,0%	111.947.131	6,3%	93,4%	110.727.960	6,3%	98,9%
Acordo global orgaos publicos	79.057.004	4,7%	100,0%	144.437.409	8,2%	182,7%	154.927.768	8,8%	107,3%
Outras obrigações	281.275.545	16,6%	100,0%	288.892.220	16,4%	102,7%	288.892.220	16,4%	100,0%
PATRIMÔNIO LÍQUIDO	**- 4.387.221.709**	**-259,1%**	**100,0%**	**- 4.846.700.220**	**-274,3%**	**110,5%**	**- 4.811.058.860**	**-273,6%**	**99,3%**
Capital social	1.233.895.316	72,9%	100,0%	1.233.895.316	69,8%	100,0%	1.233.895.316	70,2%	100,0%
Reservas de capital	1.161.081	0,1%	100,0%	1.161.081	0,1%	100,0%	1.161.081	0,1%	100,0%
Reservas de reavaliação	2.024.716	0,1%	100,0%	2.024.469	0,1%	100,0%	2.024.346	0,1%	100,0%
Outras reservas	- 663.785.770	-39,2%	100,0%	- 1.032.733.109	-58,5%	155,6%	- 991.109.219	-56,4%	96,0%
Reservas de lucros	- 4.960.517.052	-292,9%	100,0%	- 5.051.047.977	-285,9%	101,8%	- 5.057.030.384	-287,5%	100,1%

DRE - R$	mai/22	AV	AH	jun/22	AV	AH	jul/22	AV	AH
RECEITA BRUTA	**98.042.882**	**-**	**-**	**105.994.554**	**-**	**-**	**121.022.245**	**-**	**-**
(-) Deduções, cancelamentos e impostos s/ vendas	-7.832.423	-	-	-5.556.569	-	-	-6.752.932	-	-
=RECEITA LIQUIDA	**90.210.459**	**100,0%**	**100,0%**	**100.437.984**	**100,0%**	**111,3%**	**114.269.312**	**100,0%**	**113,8%**
(-) Custo dos serviços prestados e vendas	-72.643.324	-80,5%	100,0%	-94.699.880	-94,3%	130,4%	-103.597.572	-90,7%	109,4%
= Resultado Bruto	**17.567.135**	**19,5%**	**100,0%**	**5.738.105**	**5,7%**	**32,7%**	**10.671.740**	**9,3%**	**186,0%**
(+ -) RECEITAS E DESPESAS OPERACIONAIS	**-19.105.697**	**-21,2%**	**100,0%**	**-97.807.965**	**-97,4%**	**511,9%**	**-108.731.194**	**-95,2%**	**111,2%**
(-) Despesas gerais e administrativas	-4.877.624	-5,4%	100,0%	-6.159.212	-6,1%	126,3%	-7.134.334	-6,2%	115,8%
(-) Depreciações e amortizações	-76.137	-0,1%	100,0%	-111.889	-0,1%	147,0%	-129.274	-0,1%	115,5%
(+ -) Outras receitas/despesas operacionais	2.927.360	3,2%	100,0%	-108.659.384	-108,2%	-3711,9%	-109.359.096	-95,7%	100,6%
(+ -) Equivalência Patrimonial	-3.993.265	-4,4%	100,0%	-3.956.368	-3,9%	99,1%	-2.744.377	-2,4%	69,4%
(-) Provisão para perdas em investimentos	-9.362	0,0%	100,0%	-9.362	0,0%	100,0%	-22.194	0,0%	237,1%
(-) Despesas financeiras	-13.399.058	-14,9%	100,0%	-16.580.767	-16,5%	123,7%	-27.075.892	-23,7%	163,3%
(+) Receitas financeiras	322.388	0,4%	100,0%	37.669.018	37,5%	11684,4%	37.733.972	33,0%	100,2%
= Resultado Operacional	**-1.538.561**	**-1,7%**	**100,0%**	**-92.069.860**	**-91,7%**	**5984,2%**	**-98.059.454**	**-85,8%**	**106,5%**
Provisão IRPJ/CSLL (-) Corrente (+) Diferido	254	0,0%	100,0%	381	0,0%	150,0%	444	0,0%	116,7%
= Resultado do Exercício	**-1.538.307**	**-1,7%**	**100,0%**	**-92.069.479**	**-91,7%**	**5985,1%**	**-98.059.009**	**-85,8%**	**106,5%**

Este documento é cópia do original, assinado digitalmente por ORESTE NESTOR DE SOUZA LASPRO e Tribunal de Justica do Estado de Sao Paulo, protocolado em 19/10/2022 às 12:39 , sob o número WJMJ22418669114
Para conferir o original, acesse o site https://esaj.tjsp.jus.br/pastadigital/pg/abrirConferenciaDocumento.do, informe o processo 0050483-93.2021.8.26.0100 e código E15B9D9.

COESA CONSTRUÇÃO E MONTAGENS S.A.

Balanço Patrimonial - R$	mai/22	AV	AH	jun/22	AV	AH	jul/22	AV	AH
ATIVO	**409.253.207**	**100%**	**100%**	**414.126.209**	**100%**	**101,2%**	**420.734.002**	**100%**	**101,6%**
CIRCULANTE	**68.362.890**	**16,7%**	**100,0%**	**74.001.092**	**17,9%**	**108,2%**	**80.022.975**	**19,0%**	**108,1%**
Caixa e equivalentes de caixa	9.521	0,0%	100,0%	2.521.189	0,6%	26481,3%	1.501.632	0,4%	59,6%
Contas a receber de clientes	39.070.067	9,5%	100,0%	41.943.845	10,1%	107,4%	47.508.546	11,3%	113,3%
Empresas controladas e ligadas	15.000.000	3,7%	100,0%	15.000.000	3,6%	100,0%	15.000.000	3,6%	100,0%
Estoques	6.772.087	1,7%	100,0%	7.906.963	1,9%	116,8%	8.802.468	2,1%	111,3%
Títulos a receber	17.294	0,0%	100,0%	17.294	0,0%	100,0%	17.294	0,0%	100,0%
Adiantamento a terceiros	6.182.392	1,5%	100,0%	5.300.226	1,3%	85,7%	5.881.348	1,4%	111,0%
Despesas antecipadas	677.610	0,2%	100,0%	677.610	0,2%	100,0%	677.610	0,2%	100,0%
Impostos a recuperar	204.104	0,0%	100,0%	204.150	0,0%	100,0%	204.262	0,0%	100,1%
Outros ativos	429.815	0,1%	100,0%	429.815	0,1%	100,0%	429.815	0,1%	100,0%
NÃO CIRCULANTE	**340.890.317**	**83,3%**	**100,0%**	**340.125.117**	**82,1%**	**99,8%**	**340.711.027**	**81,0%**	**100,2%**
Contas a receber de clientes	582.339	0,1%	100,0%	596.544	0,1%	102,4%	616.084	0,1%	103,3%
Empresas controladas e ligadas	332.840.210	81,3%	100,0%	332.076.364	80,2%	99,8%	332.408.001	79,0%	100,1%
Títulos a receber	2.277.815	0,6%	100,0%	2.277.815	0,6%	100,0%	2.277.815	0,5%	100,0%
Depósitos judiciais e empréstimos compulsórios	1.547.649	0,4%	100,0%	1.547.474	0,4%	100,0%	1.549.225	0,4%	100,1%
Despesas antecipadas	150.972	0,0%	100,0%	150.972	0,0%	100,0%	150.972	0,0%	100,0%
Outros ativos	94.631	0,0%	100,0%	94.631	0,0%	100,0%	94.631	0,0%	100,0%
Investimentos	1.919.025	0,5%	100,0%	1.919.025	0,5%	100,0%	2.169.333	0,5%	113,0%
Imobilizado	1.477.676	0,4%	100,0%	1.462.291	0,4%	99,0%	1.444.966	0,3%	98,8%
PASSIVO	**409.253.207**	**100%**	**100%**	**414.126.209**	**100%**	**101,2%**	**420.734.002**	**100%**	**101,6%**
CIRCULANTE	**35.042.898**	**8,6%**	**100,0%**	**36.824.692**	**8,9%**	**105,1%**	**41.529.797**	**9,9%**	**112,8%**
Fornecedores	14.516.412	3,5%	100,0%	13.916.109	3,4%	95,9%	17.752.673	4,2%	127,6%
Emprestimos e Financiamentos	6.668.719	1,6%	100,0%	9.012.463	2,2%	135,1%	9.255.325	2,2%	102,7%
Salários, provisões e contribuições sociais	5.137.207	1,3%	100,0%	5.289.093	1,3%	103,0%	5.517.917	1,3%	104,3%
Tributos e contribuições a recolher	3.698.598	0,9%	100,0%	3.580.836	0,9%	96,8%	3.968.014	0,9%	110,8%
Parcelamento de Tributos Federais	3.778.556	0,9%	100,0%	3.778.556	0,9%	100,0%	3.778.556	0,9%	100,0%
Retenções Contratuais	15.373	0,0%	100,0%	15.373	0,0%	100,0%	15.373	0,0%	100,0%
Outras obrigações	1.228.034	0,3%	100,0%	1.232.263	0,3%	100,3%	1.241.940	0,3%	100,8%
NÃO CIRCULANTE	**99.585.491**	**24,3%**	**100,0%**	**102.997.549**	**24,9%**	**103,4%**	**105.393.597**	**25,0%**	**102,3%**
Fornecedores	1.737.427	0,4%	100,0%	1.737.427	0,4%	100,0%	1.737.427	0,4%	100,0%
Tributos e contribuições a recolher	2.669.796	0,7%	100,0%	2.858.717	0,7%	107,1%	3.044.804	0,7%	106,5%
Imposto de renda e contribuição social, diferidos	4.815.088	1,2%	100,0%	4.815.088	1,2%	100,0%	4.815.088	1,1%	100,0%
Parcelamento de Tributos Federais	16.561.830	4,0%	100,0%	16.561.830	4,0%	100,0%	16.561.830	3,9%	100,0%
Empresas controladas e ligadas	13.398.710	3,3%	100,0%	17.645.014	4,3%	131,7%	18.118.812	4,3%	102,7%
Provisão para riscos tributários, cíveis e trabalhistas	586.746	0,1%	100,0%	586.746	0,1%	100,0%	586.746	0,1%	100,0%
Provisão para perdas em investimentos	11.102.250	2,7%	100,0%	11.102.250	2,7%	100,0%	11.834.875	2,8%	106,6%
Receita diferida	1.035.693	0,3%	100,0%	12.526	0,0%	1,2%	1.016.064	0,2%	#######
Outras obrigações	47.677.951	11,6%	100,0%	47.677.951	11,5%	100,0%	47.677.951	11,3%	100,0%
PATRIMÔNIO LÍQUIDO	**274.624.817**	**67,1%**	**100,0%**	**274.303.968**	**66,2%**	**99,9%**	**273.810.608**	**65,1%**	**99,8%**
Capital social	301.104.784	73,6%	100,0%	301.104.784	72,7%	100,0%	301.104.784	71,6%	100,0%
Outras reservas	1.660.540	0,4%	100,0%	1.660.540	0,4%	100,0%	1.178.223	0,3%	71,0%
Reservas de lucros	- 28.140.507	-6,9%	100,0%	- 28.461.356	-6,9%	101,1%	- 28.472.399	-6,8%	100,0%

DRE - R$	mai/22	AV	AH	jun/22	AV	AH	jul/22	AV	AH
RECEITA BRUTA	**17.723.170**	**-**	**100%**	**22.899.077**	**-**	**-**	**28.690.431**	**-**	**-**
(-) Deduções, cancelamentos e impostos s/ vendas	-1.049.804	-	100,0%	-1.300.234	-	-	-1.546.371	-	-
=RECEITA LIQUIDA	**16.673.367**	**100,0%**	**100,0%**	**21.598.844**	**100,0%**	**129,5%**	**27.144.061**	**100,0%**	**125,7%**
(-) Custo dos serviços prestados e vendas	-15.582.129	-93,5%	100,0%	-19.955.051	-92,4%	128,1%	-24.907.648	-91,8%	124,8%
= Resultado Bruto	**1.091.237**	**6,5%**	**100,0%**	**1.643.792**	**7,6%**	**150,6%**	**2.236.412**	**8,2%**	**136,1%**
(+ -) RECEITAS E DESPESAS OPERACIONAIS	**-2.306.073**	**-13,8%**	**100,0%**	**-3.179.477**	**-14,7%**	**137,9%**	**-3.783.140**	**-13,9%**	**119,0%**
(-) Despesas gerais e administrativas	-1.734.293	-10,4%	100,0%	-2.092.714	-9,7%	120,7%	-2.454.059	-9,0%	117,3%
(-) Depreciações e amortizações	-33.978	-0,2%	100,0%	-40.774	-0,2%	120,0%	-47.593	-0,2%	116,7%
(+ -) Outras receitas/despesas operacionais	638.398	3,8%	100,0%	628.056	2,9%	98,4%	617.526	2,3%	98,3%
(+ -) Equivalência Patrimonial	0	0,0%	100,0%	0	0,0%	0,0%	0	0,0%	0,0%
(-) Despesas financeiras	-1.199.450	-7,2%	100,0%	-1.697.293	-7,9%	141,5%	-1.943.083	-7,2%	114,5%
(+) Receitas financeiras	23.250	0,1%	100,0%	23.250	0,1%	100,0%	44.069	0,2%	189,5%
= Resultado Operacional	**-1.214.835**	**-7,3%**	**100,0%**	**-1.535.684**	**-7,1%**	**126,4%**	**-1.546.727**	**-5,7%**	**100,7%**
Provisão IRPJ/CSLL (-) Corrente (+) Diferido	-	0,0%	100,0%	-	0,0%	0,0%	-	0,0%	0,0%
= Resultado do Exercício	**-1.214.835**	**-7,3%**	**100,0%**	**-1.535.684**	**-7,1%**	**126,4%**	**-1.546.727**	**-5,7%**	**100,7%**

Este documento é cópia do original, assinado digitalmente por ORESTE NESTOR DE SOUZA LASPRO e Tribunal de Justica do Estado de Sao Paulo, protocolado em 19/10/2022 às 12:39 , sob o número WJMJ22418669114
Para conferir o original, acesse o site https://esaj.tjsp.jus.br/pastadigital/pg/abrirConferenciaDocumento.do, informe o processo 0050483-93.2021.8.26.0100 e código E15B9D9.

COESA ENGENHARIA LTDA

Balanço Patrimonial - R$	mai/22	AV	AH	jun/22	AV	AH	jul/22	AV	AH
ATIVO	**185.871.122**	**100%**	**100%**	**191.691.491**	**100%**	**103,1%**	**190.005.841**	**100%**	**99,1%**
CIRCULANTE	**58.054.036**	**31,2%**	**100,0%**	**63.332.754**	**33,0%**	**109,1%**	**61.312.828**	**32,3%**	**96,8%**
Caixa e equivalentes de caixa	11.762	0,0%	100,0%	11.760	0,0%	100,0%	11.760	0,0%	100,0%
Contas a receber de clientes	16.241.148	8,7%	100,0%	17.036.537	8,9%	104,9%	16.343.894	8,6%	95,9%
Empresas controladas e ligadas	15.000.000	8,1%	100,0%	15.000.000	7,8%	100,0%	15.000.000	7,9%	100,0%
Estoques	9.162.359	4,9%	100,0%	8.877.734	4,6%	96,9%	8.988.809	4,7%	101,3%
Títulos a receber	87.502	0,0%	100,0%	87.502	0,0%	100,0%	87.502	0,0%	100,0%
Adiantamento a terceiros	6.118.456	3,3%	100,0%	5.438.454	2,8%	88,9%	6.086.901	3,2%	111,9%
Despesas antecipadas	520.774	0,3%	100,0%	519.654	0,3%	99,8%	515.795	0,3%	99,3%
Impostos a recuperar	620.929	0,3%	100,0%	706.376	0,4%	113,8%	752.377	0,4%	106,5%
Outros ativos	10.291.106	5,5%	100,0%	15.654.737	8,2%	152,1%	13.525.790	7,1%	86,4%
NÃO CIRCULANTE	**127.817.086**	**68,8%**	**100,0%**	**128.358.737**	**67,0%**	**100,4%**	**128.693.013**	**67,7%**	**100,3%**
Contas a receber de clientes	15.645.506	8,4%	100,0%	15.645.506	8,2%	100,0%	15.989.220	8,4%	102,2%
Empresas controladas e ligadas	90.454.719	48,7%	100,0%	90.605.225	47,3%	100,2%	90.605.807	47,7%	100,0%
Títulos a receber	10.027.799	5,4%	100,0%	10.027.799	5,2%	100,0%	10.027.799	5,3%	100,0%
Impostos a recuperar	6.055	0,0%	100,0%	6.055	0,0%	100,0%	6.055	0,0%	100,0%
Depósitos judiciais e empréstimos compulsórios	4.277.432	2,3%	100,0%	4.251.534	2,2%	99,4%	4.257.791	2,2%	100,1%
Despesas antecipadas	124.539	0,1%	100,0%	106.188	0,1%	85,3%	89.927	0,0%	84,7%
Outros ativos	1.200.287	0,6%	100,0%	1.636.086	0,9%	136,3%	1.636.086	0,9%	100,0%
Imobilizado	6.078.199	3,3%	100,0%	6.077.850	3,2%	100,0%	6.077.891	3,2%	100,0%
Intangível	2.551	0,0%	100,0%	2.495	0,0%	97,8%	2.439	0,0%	97,8%
PASSIVO	**185.871.122**	**100%**	**100%**	**191.691.491**	**100%**	**103,1%**	**190.005.841**	**100%**	**99,1%**
CIRCULANTE	**24.944.807**	**13,4%**	**100,0%**	**30.132.419**	**15,7%**	**120,8%**	**27.070.821**	**14,2%**	**89,8%**
Fornecedores	14.482.770	7,8%	100,0%	13.727.655	7,2%	94,8%	11.551.063	6,1%	84,1%
Salários, provisões e contribuições sociais	3.267.553	1,8%	100,0%	8.312.289	4,3%	254,4%	8.188.900	4,3%	98,5%
Tributos e contribuições a recolher	4.726.209	2,5%	100,0%	4.800.317	2,5%	101,6%	4.925.202	2,6%	102,6%
Adiantamento de terceiros	-	0,0%	100,0%	891.884	0,5%	0,0%	-	0,0%	0,0%
Parcelamento de Tributos Federais	1.388.810	0,7%	100,0%	1.388.810	0,7%	100,0%	1.388.810	0,7%	100,0%
Retenções Contratuais	425.608	0,2%	100,0%	425.608	0,2%	100,0%	425.608	0,2%	100,0%
Outras obrigações	653.858	0,4%	100,0%	585.856	0,3%	89,6%	591.238	0,3%	100,9%
NÃO CIRCULANTE	**63.389.168**	**34,1%**	**100,0%**	**63.813.546**	**33,3%**	**100,7%**	**63.957.427**	**33,7%**	**100,2%**
Fornecedores	2.762.096	1,5%	100,0%	2.762.096	1,4%	100,0%	2.762.096	1,5%	100,0%
Empréstimos e financiamentos	4.646.896	2,5%	100,0%	4.646.896	2,4%	100,0%	4.646.896	2,4%	100,0%
Tributos e contribuições a recolher	431.949	0,2%	100,0%	464.182	0,2%	107,5%	521.827	0,3%	112,4%
Imposto de renda e contribuição social, diferidos	6.892.922	3,7%	100,0%	6.892.922	3,6%	100,0%	6.892.922	3,6%	100,0%
Parcelamento de Tributos Federais	6.166.356	3,3%	100,0%	6.166.356	3,2%	100,0%	6.166.356	3,2%	100,0%
Empresas controladas e ligadas	23.555.169	12,7%	100,0%	23.947.861	12,5%	101,7%	24.037.661	12,7%	100,4%
Provisão para riscos tributários, cíveis e trabalhistas	3.182.879	1,7%	100,0%	3.182.879	1,7%	100,0%	3.182.879	1,7%	100,0%
Recebimento antecipado de clientes	80.685	0,0%	100,0%	80.138	0,0%	99,3%	76.574	0,0%	95,6%
Outras obrigações	15.670.217	8,4%	100,0%	15.670.217	8,2%	100,0%	15.670.217	8,2%	100,0%
PATRIMÔNIO LÍQUIDO	**97.537.147**	**52,5%**	**100,0%**	**97.745.526**	**51,0%**	**100,2%**	**98.977.593**	**52,1%**	**101,3%**
Capital social	82.114.404	44,2%	100,0%	82.114.404	42,8%	100,0%	82.114.404	43,2%	100,0%
Reservas de capital	75.926	0,0%	100,0%	75.926	0,0%	100,0%	75.926	0,0%	100,0%
Reservas de reavaliação	5.576.931	3,0%	100,0%	5.576.931	2,9%	100,0%	5.576.931	2,9%	100,0%
Outras reservas	520	0,0%	100,0%	520	0,0%	100,0%	520	0,0%	100,0%
Reservas de lucros	9.769.366	5,3%	100,0%	9.977.745	5,2%	102,1%	11.209.812	5,9%	112,3%

DRE - R$	mai/22	AV	AH	jun/22	AV	AH	jul/22	AV	AH
RECEITA BRUTA	**7.461.709**	**-**	**-**	**7.063.312**	**-**	**-**	**11.288.362**	**-**	**-**
(-) Deduções, cancelamentos e impostos s/ vendas	-335.490	-	-	-335.510	-	-	-658.785	-	-
=RECEITA LIQUIDA	**7.126.219**	**100,0%**	**100,0%**	**6.727.801**	**100,0%**	**94,4%**	**10.629.577**	**100,0%**	**158,0%**
(-) Custo dos serviços prestados e vendas	-10.127.960	-142,1%	100,0%	-9.281.195	-138,0%	91,6%	-11.718.806	-110,2%	126,3%
= Resultado Bruto	**-3.001.741**	**-42,1%**	**100,0%**	**-2.553.394**	**-38,0%**	**85,1%**	**-1.089.229**	**-10,2%**	**42,7%**
(+ -) RECEITAS E DESPESAS OPERACIONAIS	**-146.536**	**-2,1%**	**100,0%**	**-386.503**	**-5,7%**	**263,8%**	**-618.602**	**-5,8%**	**160,1%**
(-) Despesas gerais e administrativas	-618.922	-8,7%	100,0%	-884.275	-13,1%	142,9%	-1.017.718	-9,6%	115,1%
(-) Depreciações e amortizações	-1.893	0,0%	100,0%	-2.272	0,0%	120,0%	-2.650	0,0%	116,7%
(+ -) Outras receitas/despesas operacionais	543.016	7,6%	100,0%	534.048	7,9%	98,3%	529.741	5,0%	99,2%
(-) Despesas financeiras	-68.784	-1,0%	100,0%	-34.051	-0,5%	49,5%	-128.021	-1,2%	376,0%
(+) Receitas financeiras	47	0,0%	100,0%	47	0,0%	100,3%	47	0,0%	100,2%
= Resultado Operacional	**-3.148.277**	**-44,2%**	**100,0%**	**-2.939.897**	**-43,7%**	**93,4%**	**-1.707.830**	**-16,1%**	**58,1%**
Provisão IRPJ/CSLL (-) Corrente (+) Diferido	-	0,0%	100,0%	-	0,0%	0,0%	-	0,0%	0,0%
= Resultado do Exercício	**-3.148.277**	**-44,2%**	**100,0%**	**-2.939.897**	**-43,7%**	**93,4%**	**-1.707.830**	**-16,1%**	**58,1%**

Este documento é cópia do original, assinado digitalmente por ORESTE NESTOR DE SOUZA LASPRO e Tribunal de Justica do Estado de Sao Paulo, protocolado em 19/10/2022 às 12:39 , sob o número WJMJ22418669114
Para conferir o original, acesse o site https://esaj.tjsp.jus.br/pastadigital/pg/abrirConferenciaDocumento.do, informe o processo 0050483-93.2021.8.26.0100 e código E15B9D9.

COESA LOGISTICA E COMERCIO EXTERIOR S.A.

Balanço Patrimonial - R$	mai/22	AV	AH	jun/22	AV	AH	jul/22	AV	AH
ATIVO	**28.878.082**	**100%**	**100%**	**28.877.582**	**100%**	**100,0%**	**28.877.587**	**100%**	**100,0%**
CIRCULANTE	**16.015**	**0,1%**	**100,0%**	**16.015**	**0,1%**	**100,0%**	**16.070**	**0,1%**	**100,3%**
Caixa e equivalentes de caixa	7	0,0%	100,0%	7	0,0%	100,0%	61	0,0%	945,4%
Estoques	7.027	0,0%	100,0%	7.027	0,0%	100,0%	7.027	0,0%	100,0%
Títulos a receber	8.061	0,0%	100,0%	8.061	0,0%	100,0%	8.061	0,0%	100,0%
Impostos a recuperar	921	0,0%	100,0%	921	0,0%	100,0%	921	0,0%	100,0%
NÃO CIRCULANTE	**28.862.067**	**99,9%**	**100,0%**	**28.861.567**	**99,9%**	**100,0%**	**28.861.517**	**99,9%**	**100,0%**
Empresas controladas e ligadas	28.861.677	99,9%	100,0%	28.861.177	99,9%	100,0%	28.861.127	99,9%	100,0%
Depósitos judiciais e empréstimos compulsórios	389	0,0%	100,0%	389	0,0%	100,0%	389	0,0%	100,0%
PASSIVO	**28.878.082**	**100%**	**100%**	**28.877.582**	**100%**	**100,0%**	**28.877.587**	**100%**	**100,0%**
CIRCULANTE	**5.706.881**	**19,8%**	**100,0%**	**5.706.381**	**19,8%**	**100,0%**	**5.595.513**	**19,4%**	**98,1%**
Fornecedores	121.646	0,4%	100,0%	121.146	0,4%	99,6%	4.128	0,0%	3,4%
Salários, provisões e contribuições sociais	685.093	2,4%	100,0%	685.093	2,4%	100,0%	685.093	2,4%	100,0%
Tributos e contribuições a recolher	231.770	0,8%	100,0%	231.770	0,8%	100,0%	237.920	0,8%	102,7%
Imposto de renda e contribuição social a pagar	1.141.999	4,0%	100,0%	1.141.999	4,0%	100,0%	1.141.999	4,0%	100,0%
Parcelamento Lei 11.941	86.608	0,3%	100,0%	86.608	0,3%	100,0%	86.608	0,3%	100,0%
Dividendos a pagar	8	0,0%	100,0%	8	0,0%	100,0%	8	0,0%	100,0%
Outras obrigações	3.439.757	11,9%	100,0%	3.439.757	11,9%	100,0%	3.439.757	11,9%	100,0%
NÃO CIRCULANTE	**20.125.606**	**69,7%**	**100,0%**	**20.125.606**	**69,7%**	**100,0%**	**20.250.660**	**70,1%**	**100,6%**
Fornecedores	347.259	1,2%	100,0%	347.259	1,2%	100,0%	347.259	1,2%	100,0%
Parcelamento de Tributos Federais	8.676	0,0%	100,0%	8.676	0,0%	100,0%	8.676	0,0%	100,0%
Empresas controladas e ligadas	4.976.553	17,2%	100,0%	4.976.553	17,2%	100,0%	5.101.608	17,7%	102,5%
Adiantamentos de terceiros	10.771.118	37,3%	100,0%	10.771.118	37,3%	100,0%	10.771.118	37,3%	100,0%
Outras obrigações	4.022.000	13,9%	100,0%	4.022.000	13,9%	100,0%	4.022.000	13,9%	100,0%
PATRIMÔNIO LÍQUIDO	**3.045.595**	**10,5%**	**100,0%**	**3.045.595**	**10,5%**	**100,0%**	**3.031.413**	**10,5%**	**99,5%**
Capital social	2.000.000	6,9%	100,0%	2.000.000	6,9%	100,0%	2.000.000	6,9%	100,0%
Outras reservas	- 13.501	0,0%	100,0%	- 13.501	0,0%	100,0%	- 13.501	0,0%	100,0%
Reservas de lucros	1.059.095	3,7%	100,0%	1.059.095	3,7%	100,0%	1.044.914	3,6%	98,7%

DRE - R$	mai/22	AV	AH	jun/22	AV	AH	jul/22	AV	AH
RECEITA BRUTA	**-**	**-**	**-**	**-**	**-**	**-**	**-**	**-**	**-**
(-) Deduções, cancelamentos e impostos s/ vendas	-	-	-	-	-	-	-	-	-
=RECEITA LIQUIDA	**-**	**0,0%**	**100,0%**	**-**	**0,0%**	**0,0%**	**-**	**0,0%**	**0,0%**
(-) Custo dos serviços prestados e vendas	-	0,0%	100,0%	-	0,0%	0,0%	-	0,0%	0,0%
(-) Depreciações e amortizações	-	0,0%	100,0%	-	0,0%	0,0%	-	0,0%	0,0%
= Resultado Bruto	**-**	**0,0%**	**100,0%**	**-**	**0,0%**	**0,0%**	**-**	**0,0%**	**0,0%**
(+ -) RECEITAS E DESPESAS OPERACIONAIS	**- 196.630**	**0,0%**	**100,0%**	**- 196.630**	**0,0%**	**0,0%**	**- 210.812**	**0,0%**	**107,2%**
(-) Despesas gerais e administrativas	- 193.624	0,0%	100,0%	- 193.624	0,0%	0,0%	- 195.501	0,0%	101,0%
(-) Despesas financeiras	- 3.007	0,0%	100,0%	- 3.007	0,0%	0,0%	- 15.311	0,0%	509,2%
(+) Receitas financeiras		0,0%	100,0%		0,0%	0,0%	0	0,0%	0,0%
= Resultado Operacional	**- 196.630**	**0,0%**	**100,0%**	**- 196.630**	**0,0%**	**0,0%**	**- 210.812**	**0,0%**	**107,2%**
Provisão IRPJ/CSLL	-	0,0%	100,0%	-	0,0%	0,0%	-	0,0%	0,0%
= Resultado do Exercício	**- 196.630**	**0,0%**	**100,0%**	**- 196.630**	**0,0%**	**0,0%**	**- 210.812**	**0,0%**	**107,2%**

Este documento é cópia do original, assinado digitalmente por ORESTE NESTOR DE SOUZA LASPRO e Tribunal de Justica do Estado de Sao Paulo, protocolado em 19/10/2022 às 12:39 , sob o número WJMJ22418669114
Para conferir o original, acesse o site https://esaj.tjsp.jus.br/pastadigital/pg/abrirConferenciaDocumento.do, informe o processo 0050483-93.2021.8.26.0100 e código E15B9D9.

OAS INVESTMENTS LIMITED

Balanço Patrimonial - USD	mai/22	AV	AH	jun/22	AV	AH	jul/22	AV	AH
ATIVO	**1.783.288.897**	**100,0%**	**100,0%**	**1.783.288.897**	**100,0%**	**100,0%**	**1.783.288.897**	**100,0%**	**100,0%**
CIRCULANTE	**-**	**0,0%**	**100,0%**	**-**	**0,0%**	**0,0%**	**-**	**0,0%**	**0,0%**
Caixa e equivalentes de caixa	-	0,0%	100,0%	-	0,0%	0,0%	-	0,0%	0,0%
NÃO CIRCULANTE	**1.783.288.897**	**100,0%**	**100,0%**	**1.783.288.897**	**100,0%**	**100,0%**	**1.783.288.897**	**100,0%**	**100,0%**
Contas a Receber de Clientes	469.167	0,0%	100,0%	469.167	0,0%	100,0%	469.167	0,0%	100,0%
Empresas controladas e ligadas	1.782.819.730	100,0%	100,0%	1.782.819.730	100,0%	100,0%	1.782.819.730	100,0%	100,0%
PASSIVO	**1.783.288.897**	**100%**	**100%**	**1.783.288.897**	**100%**	**100,0%**	**1.783.288.897**	**100%**	**100,0%**
CIRCULANTE	**18.169**	**0,0%**	**100,0%**	**18.169**	**0,0%**	**100,0%**	**18.169**	**0,0%**	**100,0%**
Fornecedores	18.169	0,0%	100,0%	18.169	0,0%	100,0%	18.169	0,0%	100,0%
NÃO CIRCULANTE	**333.388.063**	**18,7%**	**100,0%**	**325.446.443**	**18,2%**	**97,6%**	**324.246.144**	**18,2%**	**99,6%**
Empresas controladas e ligadas	210.553.540	11,8%	100,0%	208.133.458	11,7%	98,9%	206.435.225	11,6%	99,2%
Provisão para perdas em investimentos	122.834.523	6,9%	100,0%	117.312.984	6,6%	95,5%	117.810.919	6,6%	100,4%
PATRIMÔNIO LÍQUIDO	**1.449.882.665**	**81,3%**	**100,0%**	**1.457.824.286**	**81,7%**	**100,5%**	**1.459.024.585**	**81,8%**	**100,1%**
Capital social	33.000.000	1,9%	100,0%	33.000.000	1,9%	100,0%	33.000.000	1,9%	100,0%
Ajuste de avaliação patrimonial	226.366	0,0%	100,0%	226.366	0,0%	100,0%	226.366	0,0%	100,0%
Reservas de lucros	1.416.656.299	79,4%	100,0%	1.424.597.920	79,9%	100,6%	1.425.798.218	80,0%	100,1%

DRE - USD	mai/22	AV	AH	jun/22	AV	AH	jul/22	AV	AH
=RECEITA LIQUIDA	**-**	**100,0%**	**100,0%**	**-**	**100,0%**	**0,0%**	**-**	**100,0%**	**0,0%**
(-) Custos dos Serviços Vendidos	-	0,0%	100,0%	-	0,0%	0,0%	-	0,0%	0,0%
= Resultado Bruto	**-**	**0,0%**	**100,0%**	**-**	**0,0%**	**0,0%**	**-**	**0,0%**	**0,0%**
(+ -) RECEITAS E DESPESAS OPERACIONAIS	**- 15.987.530**	**0,0%**	**100,0%**	**- 8.045.910**	**0,0%**	**50,3%**	**- 6.845.611**	**0,0%**	**85,1%**
(-) Despesas Gerais e Administrativas	-	0,0%	100,0%	- 14.675	0,0%	0,0%	**- 14.675**	0,0%	100,0%
(+ -) Provisão para perdas em investimentos	- 8.671.827	0,0%	100,0%	- 3.150.288	0,0%	36,3%	- 3.633.548	0,0%	115,3%
(+/-) Resultado Financeiro	- 7.315.703	0,0%	100,0%	- 4.880.946	0,0%	66,7%	- 3.197.388	0,0%	65,5%
= Resultado Operacional	**- 15.987.530**	**0,0%**	**100,0%**	**- 8.045.910**	**0,0%**	**50,3%**	**- 6.845.611**	**0,0%**	**85,1%**
(-) Provisão IRPJ/CSLL	-	0,0%	100,0%	-	0,0%	0,0%	-	0,0%	0,0%
= Resultado do Exercício	**- 15.987.530**	**0,0%**	**100,0%**	**- 8.045.910**	**0,0%**	**50,3%**	**- 6.845.611**	**0,0%**	**85,1%**

OAS FINANCE LIMITED

Balanço Patrimonial - USD	mai/22	AV	AH	jun/22	AV	AH	jul/22	AV	AH
ATIVO	**6.419**	**100%**	**100%**	**6.419**	**100%**	**100,0%**	**6.419**	**100%**	**100,0%**
CIRCULANTE	**-**	**0,0%**	**100,0%**	**-**	**0,0%**	**0,0%**	**-**	**0,0%**	**0,0%**
Caixa e equivalentes de caixa	-	0,0%	100,0%	-	0,0%	0,0%	-	0,0%	0,0%
NÃO CIRCULANTE	**6.419**	**100,0%**	**100,0%**	**6.419**	**100,0%**	**100,0%**	**6.419**	**100,0%**	**100,0%**
Empresas controladas e ligadas	6.419	100,0%	100,0%	6.419	100,0%	100,0%	6.419	100,0%	100,0%
PASSIVO	**6.418**	**100%**	**100%**	**6.419**	**100%**	**100,0%**	**6.419**	**100%**	**100,0%**
CIRCULANTE	**45.527**	**709,3%**	**100,0%**	**45.527**	**709,3%**	**100,0%**	**45.527**	**709,3%**	**100,0%**
Fornecedores	45.527	709,3%	100,0%	45.527	709,3%	100,0%	45.527	709,3%	100,0%
NÃO CIRCULANTE	**122.388.528**	**1906886,1%**	**100,0%**	**116.857.889**	**1820633,2%**	**95,5%**	**117.341.149**	**1828162,3%**	**100,4%**
Empresas controladas e ligadas	122.388.528	1906886,1%	100,0%	116.857.889	1820633,2%	95,5%	117.341.149	1828162,3%	100,4%
PATRIMÔNIO LÍQUIDO	**- 122.427.637**	**-1907495,5%**	**100,0%**	**- 116.896.998**	**-1821242,5%**	**95,5%**	**- 117.380.257**	**-1828771,7%**	**100,4%**
Reservas de lucros	- 122.427.637	-1907495,5%	100,0%	- 116.896.998	-1821242,5%	95,5%	- 117.380.257	-1828771,7%	100,4%

DRE - USD	mai/22	AV	AH	jun/22	AV	AH	jul/22	AV	AH
=RECEITA LIQUIDA	**-**	**0,0%**	**100,0%**	**-**	**0,0%**	**0,0%**	**-**	**0,0%**	**0,0%**
(-) Custos dos Serviços Vendidos	-	0,0%	100,0%	-	0,0%	0,0%	-	0,0%	0,0%
= Resultado Bruto	**-**	**0,0%**	**100,0%**	**-**	**0,0%**	**0,0%**	**-**	**0,0%**	**0,0%**
(+ -) RECEITAS E DESPESAS OPERACIONAIS	**- 8.671.827**	**0,0%**	**100,0%**	**- 3.150.288**	**0,0%**	**36,3%**	**- 3.633.548**	**0,0%**	**115,3%**
(-) Despesas Gerais e Administrativas	-	0,0%	100,0%	- 9.100	0,0%	0,0%	- 9.100	0,0%	100,0%
(-) Despesas/Receitas financeiras	- 8.671.827	0,0%	100,0%	- 3.141.188	0,0%	36,2%	- 3.624.448	0,0%	115,4%
= Resultado Operacional	**- 8.671.827**	**0,0%**	**100,0%**	**- 3.150.288**	**0,0%**	**36,3%**	**- 3.633.548**	**0,0%**	**115,3%**
(-) Provisão IRPJ/CSLL	-	0,0%	100,0%	-	0,0%	0,0%	-	0,0%	0,0%
= Resultado do Exercício	**- 8.671.827**	**0,0%**	**100,0%**	**- 3.150.288**	**0,0%**	**36,3%**	**- 3.633.548**	**0,0%**	**115,3%**

Este documento é cópia do original, assinado digitalmente por ORESTE NESTOR DE SOUZA LASPRO e Tribunal de Justica do Estado de Sao Paulo, protocolado em 19/10/2022 às 12:39 , sob o número WJMJ22418669114
Para conferir o original, acesse o site https://esaj.tjsp.jus.br/pastadigital/pg/abrirConferenciaDocumento.do, informe o processo 0050483-93.2021.8.26.0100 e código E15B9D9.

II.1.1. Evolução do Ativo

COESA PARTICIPAÇÕES E ENGENHARIA S.A.

Os Ativos da Recuperanda, em julho de 2022, somaram R$ 7,8 milhões, sendo que 99,8% desse total refere-se ao grupo contábil de Investimentos em Controladas e ligadas (R$ 7.758.401.607).

O referido grupo é composto pela participação societária das empresas: OAS Logística e Comércio Exterior S.A. (R$ 2); OAS Internacional S.A. (R$ 120.477); OAS Engenharia e Construção S.A. (R$ 127.677.887); EPP – Energia Elétrica Promoção e Participações Ltda. (R$ 788.370); OAS *Investments* – BVI (R$ 7.621.020.375); e, EPASA (R$ 8.794.497).

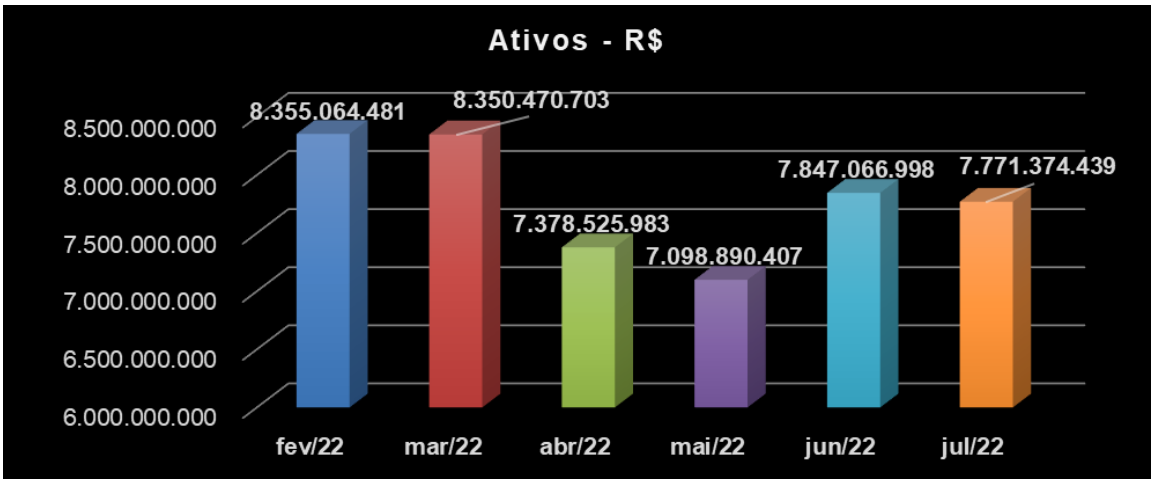

CONSTRUTORA COESA S.A.

Os Ativos apresentaram leve diminuição em julho de 2022, de 0,5% em relação ao mês de anterior, em razão da redução da conta de Caixa e Equivalentes de Caixa e Investimentos, que totalizaram o montante de R$ 1.758.702.914.

O Contas a Receber de Clientes, classificado no Ativo Circulante, em julho de 2022, perfez R$ 36.175.234, representando 2,1% do total de ativos, representando aumento de 13,3% em relação ao mês de junho de 2022 (R$ 31.941.058).

O grupo de Empresas Controladas e ligadas, classificado no Ativo Não Circulante, no mês de julho de 2022 somou R$ 1,1 bilhões, representando 62,4% do saldo total de ativos, referente a C/C *Intercompanies*, das sociedades listadas a seguir.

Este documento é cópia do original, assinado digitalmente por ORESTE NESTOR DE SOUZA LASPRO e Tribunal de Justica do Estado de Sao Paulo, protocolado em 19/10/2022 às 12:39 , sob o número WJMJ22418669114
Para conferir o original, acesse o site https://esaj.tjsp.jus.br/pastadigital/pg/abrirConferenciaDocumento.do, informe o processo 0050483-93.2021.8.26.0100 e código E15B9D9.

#	SOCIEDADES		VALOR EM R$	%
1	SUCURSAL TRINIDAD E TOBAGO	R$	738.834.286	67,29%
2	SUCURSAL URUGUAI	R$	285.269.448	25,98%
3	OAS INTERNACIONAL S.A.	R$	24.338.995	2,22%
4	CONSTRUTORA OAS GHANA-CASAS POPULARES	R$	19.402.121	1,77%
5	RODOANEL SUL 5 ENGENHARIA LTDA.	R$	10.257.395	0,93%
6	EPASA	R$	6.217.670	0,57%
7	CONSTRUTORA OAS GUINE EQUATORIAL	R$	6.107.229	0,56%
8	REPUBLICA GUINE	R$	2.316.086	0,21%
9	OGI ASSETS LIMITER	R$	1.628.082	0,15%
10	OAS INT ENGINEERING GMBH	R$	943.081	0,09%
11	OAS INTERNATIONAL ENGINEERING GMBH	R$	771.740	0,07%
12	EDIFICAÇÕES ITAIGARA	R$	670.953	0,06%
13	SUCURSAL ARGENTINA	R$	573.092	0,05%
14	CONSTRUTORA OAS COSTA RICA	R$	499.781	0,05%
15	OAS INVESTMENTS GMBH	R$	179.339	0,02%
16	R.V. PARTICIPACOES LTDA	R$	1.500	0,00%
	TOTAL EM 31/07/2022	**R$**	**1.098.010.798**	**100,00%**

Ainda, no mês de julho de 2022, ocorreram movimentações no grupo de Investimentos, que totalizou R$ 459.322.664, representando 26,1% do total de ativos, referente à participação societária das seguintes empresas.

#	SOCIEDADES		VALOR EM R$	%
1	OAS ENGENHARIA E CONSTRUCAO S.A.	R$	146.132.722	31,81%
2	OAS ENERGY GMBH	R$	105.230.927	22,91%
3	COESA ENGENHARIA LTD	R$	98.977.592	21,55%
4	SUCURSAL HAITI	R$	94.665.049	20,61%
5	CONSTRUTORA OAS LLC (QATAR)	R$	4.394.626	0,96%
6	OAS LOGISTICA E COMERCIO EXTERIOR S.A.	R$	3.031.412	0,66%
7	EPASA	R$	2.931.499	0,64%
8	ECOVAP ENGENHARIA E CONSTRUCOES VALE DO	R$	1.411.922	0,31%
9	SPE PONTE ESTAIADA OAS-MARQUISE INFRAEST	R$	1.116.464	0,24%
10	SUCURSAL COLOMBIA	R$	1.015.660	0,22%
11	SUCURSAL ANGOLA	R$	329.586	0,07%
12	CONSTRUTORA OAS SOUTH AFRICA LTD.	R$	85.114	0,02%
13	EPP ENERGIA ELETRICA PROMOCOES E PARTICI	R$	90	0,00%
14	LINEA AMARILLA	R$	1	0,00%
	TOTAL EM 31/07/2022	**R$**	**459.322.664**	**100,00%**

O ativo Imobilizado no mês de julho de 2022 foi de R$ 9.827.784, apontando redução de 2% em relação ao mês de junho de 2022, ante as depreciações contabilizadas.

Este documento é cópia do original, assinado digitalmente por ORESTE NESTOR DE SOUZA LASPRO e Tribunal de Justica do Estado de Sao Paulo, protocolado em 19/10/2022 às 12:39 , sob o número WJMJ22418669114
Para conferir o original, acesse o site https://esaj.tjsp.jus.br/pastadigital/pg/abrirConferenciaDocumento.do, informe o processo 0050483-93.2021.8.26.0100 e código E15B9D9.

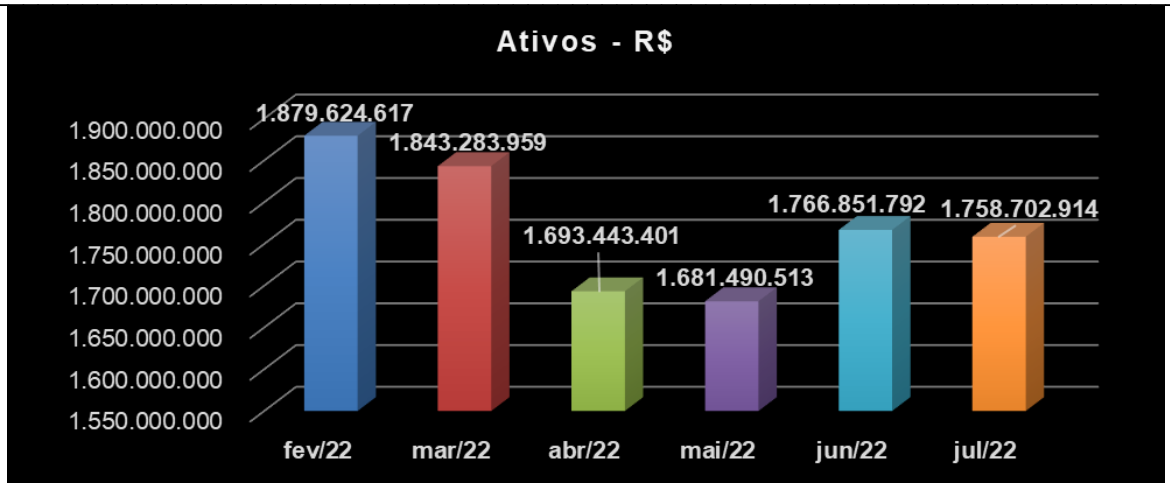

COESA CONSTRUÇÃO E MONTAGENS S.A.

Os Ativos apresentaram leve crescimento em julho de 2022 de 1,6% em relação ao mês de junho de 2022, em razão do aumento do Contas a Receber de Clientes, Estoques e Adiantamentos a Terceiros, que totalizaram o montante de R$ 420.734.002.

O Contas a Receber de Clientes, em julho de 2022, perfez R$ 47.508.546, representando 11,3% do total de ativos, redução de 13,3% em relação ao mês de junho de 2022 (R$ 41.943.845).

O grupo de Empresas Controladas e ligadas, classificado no Ativo Circulante, no mês de julho de 2022 totalizou R$ 15 milhões, representando 3,6% do saldo total de ativos, referente aos créditos junto à companhia OAS Engenharia S.A.

O grupo de Empresas Controladas e ligadas, classificado no Ativo Não Circulante, no mês de julho de 2022 somou R$ 332,4 milhões, representando 79% do saldo total de ativos, referente a C/C *Intercompanies*, das sociedades: Construtora OAS S.A. (R$ 6,5 milhões); Sucursal Panama – OAS E&C (R$ 99 mil); OAS Engenharia e Construção Ltda – Sucursal Portugal (R$ 5,3 milhões); OAS Engenharia S.A. (R$ 320,7 milhões); Namibia (R$ 529 mil); OAS Logística e Comércio Exterior S.A. (R$ 28 mil); e Coesa S.A (saldo negativo de R$ 739,9 mil).

No mês de julho de 2022, ocorreram movimentações no grupo de Investimentos que totalizaram R$ 2.169.333, ante o investimento internacional com a sociedade Sucursal Costa Rica.

Ainda, o ativo Imobilizado no mês de julho de 2022 foi de R$ 1.444.966, redução de 1,2% em relação ao mês de junho de 2022.

Este documento é cópia do original, assinado digitalmente por ORESTE NESTOR DE SOUZA LASPRO e Tribunal de Justica do Estado de Sao Paulo, protocolado em 19/10/2022 às 12:39 , sob o número WJMJ22418669114
Para conferir o original, acesse o site https://esaj.tjsp.jus.br/pastadigital/pg/abrirConferenciaDocumento.do, informe o processo 0050483-93.2021.8.26.0100 e código E15B9D9.

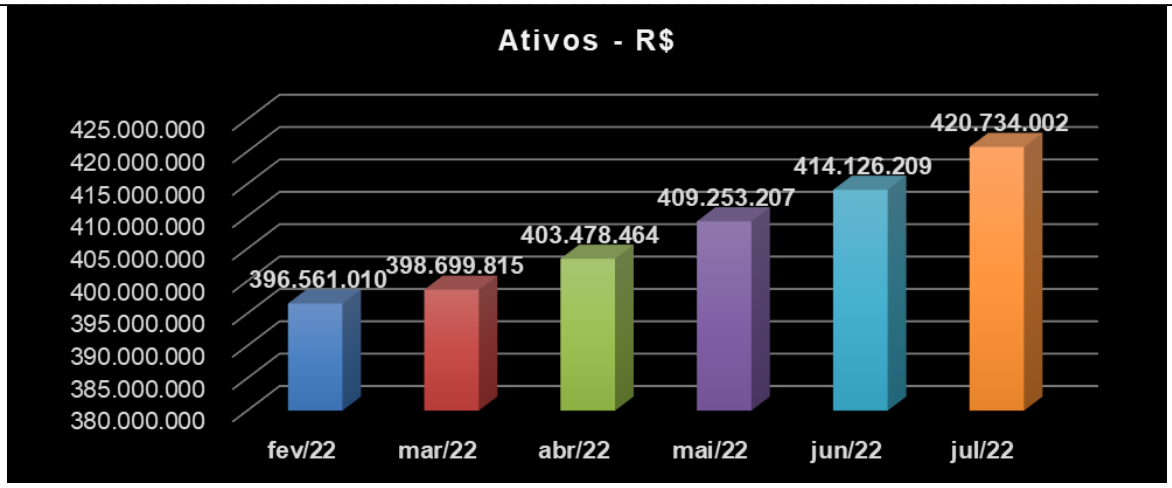

COESA ENGENHARIA LTDA

Os Ativos, em julho de 2022, totalizaram o montante de R$ 190.005.841, redução de 0,9% em relação ao mês de junho de 2022 (R$ 191.691.491).

O Contas a Receber de Clientes, em julho de 2022, perfez R$ 16.343.894, representando 8,6% do total de ativos e redução de 4,1% em relação ao mês de junho de 2022 (R$ 17.036.537).

O grupo de Empresas Controladas e ligadas, classificado no Ativo Circulante e Não Circulante no mês de julho de 2022 totalizou R$ 105,6 milhões, representando 55,6% do saldo total de ativos, referente aos créditos *intercompanies.*

No mês de julho de 2022, o grupo de Outros Ativos, classificado no Ativo Circulante e Não Circulante, somaram R$ 15,2 milhões, representando 8% do total de ativos, composto pelas rubricas de: Créditos de funcionários, com R$ 83.430; Conta Corrente de Consórcios, com R$ 13.442.359; Depósitos e valores vinculados, com R$ 15.900; Imóveis a comercializar, com R$ 1.184.387; e, Outros Créditos consórcios, com R$ 435.799.

Ademais, não existe evidência contábil de baixa de bens do ativo Imobilizado, no mês de julho de 2022.

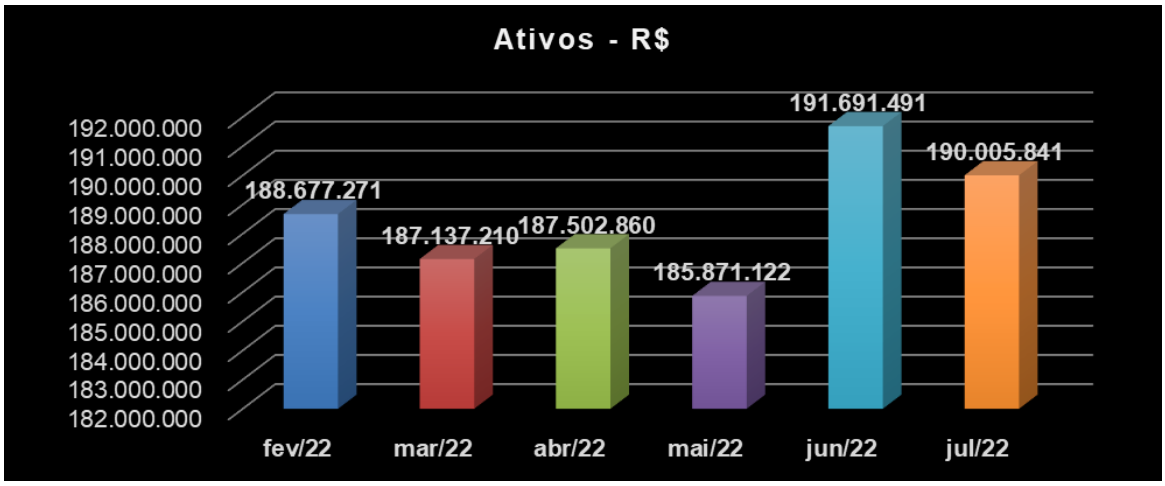

Este documento é cópia do original, assinado digitalmente por ORESTE NESTOR DE SOUZA LASPRO e Tribunal de Justica do Estado de Sao Paulo, protocolado em 19/10/2022 às 12:39 , sob o número WJMJ22418669114
Para conferir o original, acesse o site https://esaj.tjsp.jus.br/pastadigital/pg/abrirConferenciaDocumento.do, informe o processo 0050483-93.2021.8.26.0100 e código E15B9D9.

COESA LOGISTICA E COMERCIO EXTERIOR S.A.

Os Ativos da Recuperanda, em julho de 2022, somaram na ordem de R$ 28,9 milhões, sendo que 99,9% do total de ativos refere-se ao grupo contábil de Investimentos em Controladas e ligadas (R$ 28.861.127).

Referido grupo é composto por conta corrente com as sociedades: OAS Engenharia S.A. (R$ 1.093.980); Construtora OAS S.A. (R$ 27.766.947); e, Coesa Engenharia Ltda. (R$ 200).

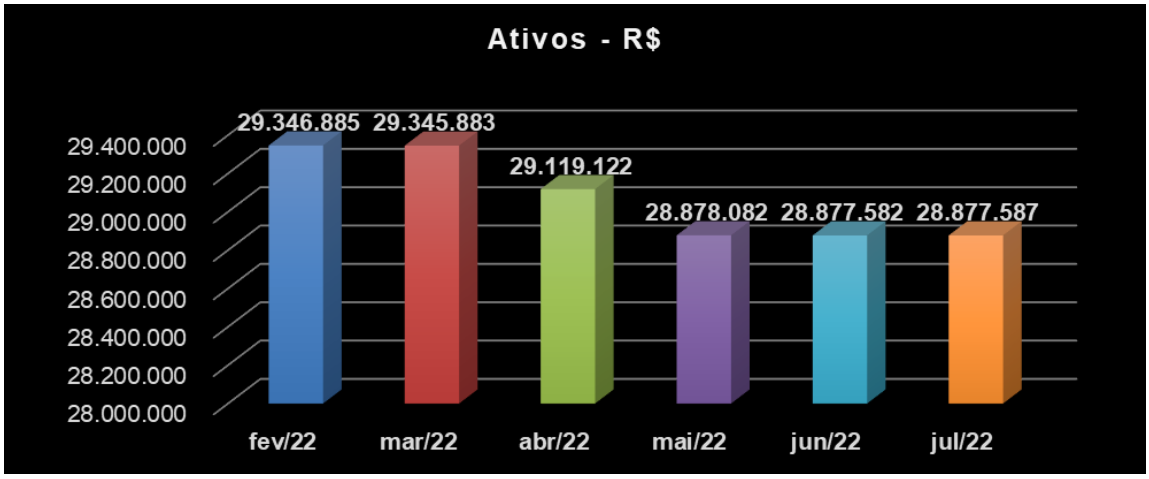

OAS INVESTMENTS LIMITED: Não ocorreram movimentações contábeis no período analisado.

OAS FINANCE LIMITED: Não ocorreram movimentações contábeis no período analisado.

II.1.2. Evolução do Endividamento

Abaixo, segue composição do Endividamento por Recuperanda nos meses de junho e julho de 2022:

COESA PARTICIPAÇÕES E ENGENHARIA S.A.

Endividamento Total	jun/22	jul/22	%
Empresas controladas e ligadas	R$ 6.205.371.580	R$ 6.159.193.074	55,3%
Provisão para perdas em investimentos	R$ 5.039.893.388	R$ 4.924.215.115	44,2%
Títulos a pagar	R$ 50.358.304	R$ 50.358.304	0,5%
Fornecedores	R$ 100.732	R$ 96.415	0,0%
Tributos e contribuições a recolher	R$ 41.620	R$ 49.152	0,0%
Total	**R$ 11.295.765.624**	**R$ 11.133.912.059**	**100,0%**

(*) Dados extraídos do balancete disponibilizado.

Este documento é cópia do original, assinado digitalmente por ORESTE NESTOR DE SOUZA LASPRO e Tribunal de Justica do Estado de Sao Paulo, protocolado em 19/10/2022 às 12:39 , sob o número WJMJ22418669114
Para conferir o original, acesse o site https://esaj.tjsp.jus.br/pastadigital/pg/abrirConferenciaDocumento.do, informe o processo 0050483-93.2021.8.26.0100 e código E15B9D9.

CONSTRUTORA COESA S.A.

Endividamento Total	jun/22	jul/22	%
Provisão para perdas em investimentos	R$ 4.147.494.829	R$ 4.095.308.069	62,34%
Outras obrigações	R$ 482.492.233	R$ 482.505.392	7,34%
Provisão para riscos tributários, cíveis e trabalhistas	R$ 387.683.123	R$ 387.683.123	5,90%
Empresas controladas e ligadas	R$ 379.516.956	R$ 379.537.152	5,78%
Tributos, contribuições a recolher e parcelamentos de trib	R$ 365.766.734	R$ 366.491.822	5,58%
Imposto de renda e contribuição social, diferidos	R$ 280.757.042	R$ 280.756.979	4,27%
Fornecedores	R$ 227.109.013	R$ 225.295.047	3,43%
Receita diferida	R$ 113.055.089	R$ 111.835.918	1,70%
Acordo global orgaos publicos	R$ 151.733.673	R$ 162.224.033	2,47%
Empréstimos e financiamentos	R$ 31.862.084	R$ 31.862.720	0,48%
Salários, provisões e contribuições sociais	R$ 28.280.650	R$ 28.460.934	0,43%
Retenções Contratuais	R$ 10.687.137	R$ 10.687.137	0,16%
Adiantamentos de terceiros	R$ 7.113.448	R$ 7.113.448	0,11%
Total	**R$ 6.613.552.012**	**R$ 6.569.761.774**	**100,00%**

(*) Dados extraídos do balancete disponibilizado.

COESA CONSTRUÇÃO E MONTAGENS S.A.

Endividamento Total	jun/22	jul/22	%
Outras obrigações	R$ 48.910.214	R$ 48.919.891	33,3%
Tributos, contribuições a recolher e parcelamentos de tributos federais	R$ 26.779.939	R$ 27.353.204	18,6%
Fornecedores	R$ 15.653.536	R$ 19.490.099	13,3%
Emprestimos e Financiamentos	R$ 9.012.463	R$ 9.255.325	6,3%
Provisão para perdas em investimentos	R$ 11.102.250	R$ 11.834.875	8,1%
Empresas controladas e ligadas	R$ 17.645.014	R$ 18.118.812	12,3%
Imposto de renda e contribuição social, diferidos	R$ 4.815.088	R$ 4.815.088	3,3%
Salários, provisões e contribuições sociais	R$ 5.289.093	R$ 5.517.917	3,8%
Receita diferida	R$ 12.526	R$ 1.016.064	0,7%
Provisão para riscos tributários, cíveis e trabalhistas	R$ 586.746	R$ 586.746	0,4%
Retenções Contratuais	R$ 15.373	R$ 15.373	0,0%
Total	**R$ 139.822.241**	**R$ 146.923.394**	**100,0%**

(*) Dados extraídos do balancete disponibilizado.

COESA ENGENHARIA LTDA

Endividamento Total	jun/22	jul/22	%
Empresas controladas e ligadas	23.947.861	24.037.661	26,4%
Fornecedores	16.489.751	14.313.159	15,7%
Outras obrigações	16.256.073	16.261.455	17,9%
Tributos, contribuições a recolher e parcelamentos de tributos federais	12.819.665	13.002.194	14,3%
Adiantamento de terceiros	891.884	-	0,0%
Imposto de renda e contribuição social, diferidos	6.892.922	6.892.922	7,6%
Empréstimos e financiamentos	4.646.896	4.646.896	5,1%
Provisão para riscos tributários, cíveis e trabalhistas	3.182.879	3.182.879	3,5%
Salários, provisões e contribuições sociais	8.312.289	8.188.900	9,0%
Retenções Contratuais	425.608	425.608	0,5%
Recebimento antecipado de clientes	80.138	76.574	0,1%
Total	**R$ 93.945.965**	**R$ 91.028.248**	**100,0%**

(*) Dados extraídos do balancete disponibilizado.

COESA LOGISTICA E COMERCIO EXTERIOR S.A.

Endividamento Total	jun/22	jul/22	%
Adiantamentos de terceiros	10.771.118	10.771.118	41,7%
Outras obrigações	7.461.757	7.461.757	28,9%
Empresas controladas e ligadas	4.976.553	5.101.608	19,7%
Tributos, contribuições a recolher e parcelamentos de tributos federais	1.469.053	1.475.203	5,7%
Salários, provisões e contribuições sociais	685.093	685.093	2,7%
Fornecedores	468.405	351.387	1,4%
Dividendos a pagar	8	8	0,0%
Total	**R$ 25.831.987**	**R$ 25.846.174**	**100,0%**

(*) Dados extraídos do balancete disponibilizado.

OAS INVESTMENTS LIMITED: O Endividamento total soma, em julho de 2022, a importância na ordem de R$ 325 milhões, redução de 0,37% em relação ao mês de junho

Este documento é cópia do original, assinado digitalmente por ORESTE NESTOR DE SOUZA LASPRO e Tribunal de Justica do Estado de Sao Paulo, protocolado em 19/10/2022 às 12:39 , sob o número WJMJ22418669114
Para conferir o original, acesse o site https://esaj.tjsp.jus.br/pastadigital/pg/abrirConferenciaDocumento.do, informe o processo 0050483-93.2021.8.26.0100 e código E15B9D9.

de 2022, dos quais 63,7% são de obrigações com partes relacionadas, 36,3% de provisão para perdas em investimentos e o restante a fornecedores.

OAS FINANCE LIMITED: O Endividamento total soma, em julho de 2022, a importância próxima de R$ 117 milhões, 0,41% em relação ao mês anterior, sendo que 99,96% do endividamento total correspondem às obrigações com partes relacionadas.

II.1.3. Patrimônio Líquido

COESA PARTICIPAÇÕES E ENGENHARIA S.A.: O Patrimônio Líquido da Recuperanda, em julho de 2022, foi negativo em R$ 3.098.280.796.

CONSTRUTORA COESA S.A.: Em julho de 2022, a Recuperanda apresentou saldo negativo de R$ 4,8 bilhões.

COESA CONSTRUÇÃO E MONTAGENS S.A.: O saldo do Patrimônio Líquido, em julho de 2022, perfez o montante de R$ 273.810.608.

COESA ENGENHARIA LTDA.: O Patrimônio Líquido da sociedade Recuperanda, em julho de 2022, perfez o montante de R$ 100.053.139.

COESA LOGISTICA E COMERCIO EXTERIOR S.A.: Em julho de 2022, a Recuperanda apresentou saldo do Patrimônio Líquido de R$ 3.031.413.

OAS INVESTMENTS LIMITED: O saldo de Patrimônio Líquido, em julho de 2022, foi de USD 1.459.024.585.

OAS FINANCE LIMITED: O saldo de Patrimônio Líquido, em julho de 2022, foi de negativo em USD 117.380.257.

II.1.4. Evolução das Contas de Resultado

COESA PARTICIPAÇÕES E ENGENHARIA S.A.

Não apresentou faturamento no período analisado. Ainda, no mês de julho de 2022, consta como provisão para perda de investimentos na ordem de R$ 98 milhões, em detrimento dos investimentos junto à Construtora OAS S.A, o que refletiu no resultado líquido acumulado de 2022, até julho, em prejuízo de R$ 102 milhões.

CONSTRUTORA COESA S.A.
A Recuperanda vem operando normalmente, encerrando, até julho de 2022, com receita operacional líquida de R$ 114,3 milhões, mas com resultado líquido acumulado negativo de R$ 98 milhões, do qual parte do prejuízo se deu em razão do reconhecimento de outras despesas eventuais na ordem de R$ 109 milhões, cujas informações analíticas das despesas não foram fornecidas.

COESA CONSTRUÇÃO E MONTAGENS S.A.
A Recuperanda vem operando normalmente, encerrando, até julho de 2022, com receita operacional líquida de R$ 27.144.061, custos de R$ 24.907.648, representando 91,8% da

Este documento é cópia do original, assinado digitalmente por ORESTE NESTOR DE SOUZA LASPRO e Tribunal de Justica do Estado de Sao Paulo, protocolado em 19/10/2022 às 12:39 , sob o número WJMJ22418669114
Para conferir o original, acesse o site https://esaj.tjsp.jus.br/pastadigital/pg/abrirConferenciaDocumento.do, informe o processo 0050483-93.2021.8.26.0100 e código E15B9D9.

receita líquida acumulada, despesas operacionais de R$ 3,8 milhões, gerando resultado líquido acumulado negativo de R$ 1,5 milhões, uma vez que as receitas auferidas não foram suficientes para cobrir todos os dispêndios incorridos no mesmo período.

COESA ENGENHARIA LTDA.
A Recuperanda vem operando normalmente e encerrou o mês de julho com receita operacional líquida de R$ 5,8 milhões. Os custos dos serviços prestados e vendas foram na ordem de R$ 6,9 milhões, portanto, superiores à receita operacional líquida, gerando, ao final, resultado operacional de R$ 434 mil no mês. No acumulado do ano, tem-se resultado líquido negativo de R$ 632 mil, considerando que a receita obtida foi insuficiente para cobrir todos os dispêndios incorridos no mesmo período.

COESA LOGISTICA E COMERCIO EXTERIOR S.A.
Sem o reconhecimento de receitas, o resultado negativo auferido em 2022, até julho, está correlacionado principalmente às despesas (***i***) gerais e administrativas, e (***ii***) financeiras em R$ 211 mil, incorridas no mesmo período.

OAS INVESTMENTS LIMITED
Sem apresentar movimentação contábil, o resultado negativo auferido em 2022, até julho, se faz composto pela provisão para perdas em investimentos e despesas financeiras, relacionado à variação monetária, na ordem de USD 6,9 milhões.

OAS FINANCE LIMITED
Sem apresentar movimentação contábil, o resultado negativo auferido em 2022, até julho, se faz composto pela provisão para perdas em investimentos e despesas financeiras, relacionado à variação monetária, na ordem de USD 3,6 milhões.

II.1.4.1. Comparação Mensal Entre Receita x Custo x Despesa x Resultado

CONSTRUTORA COESA S.A.

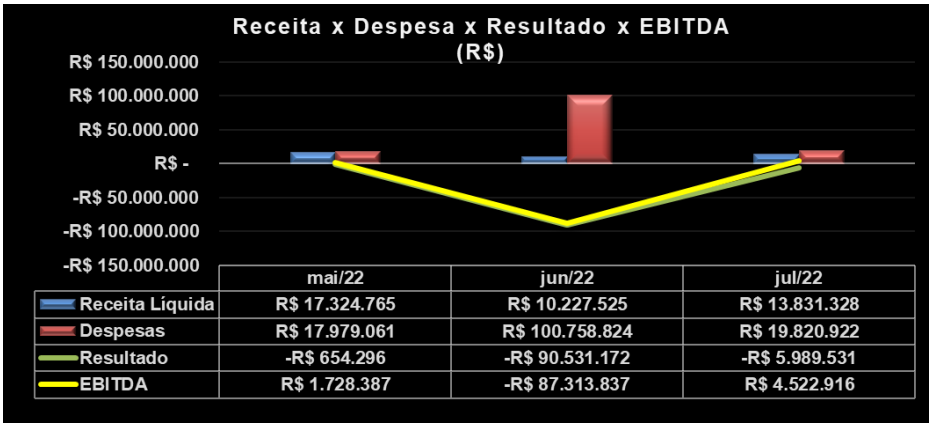

	mai/22	jun/22	jul/22
Receita Líquida	R$ 17.324.765	R$ 10.227.525	R$ 13.831.328
Despesas	R$ 17.979.061	R$ 100.758.824	R$ 19.820.922
Resultado	-R$ 654.296	-R$ 90.531.172	-R$ 5.989.531
EBITDA	R$ 1.728.387	-R$ 87.313.837	R$ 4.522.916

Este documento é cópia do original, assinado digitalmente por ORESTE NESTOR DE SOUZA LASPRO e Tribunal de Justica do Estado de Sao Paulo, protocolado em 19/10/2022 às 12:39 , sob o número WJMJ22418669114
Para conferir o original, acesse o site https://esaj.tjsp.jus.br/pastadigital/pg/abrirConferenciaDocumento.do, informe o processo 0050483-93.2021.8.26.0100 e código E15B9D9.

COESA CONSTRUÇÃO E MONTAGENS S.A.

	mai/22	jun/22	jul/22
Receita Líquida	R$ 4.954.055	R$ 4.925.477	R$ 5.545.217
Despesas	R$ 5.590.401	R$ 5.246.326	R$ 5.556.260
Resultado	-R$ 636.347	-R$ 320.849	-R$ 11.043
EBITDA	R$ 112.246	R$ 183.791	R$ 241.566

COESA ENGENHARIA LTDA

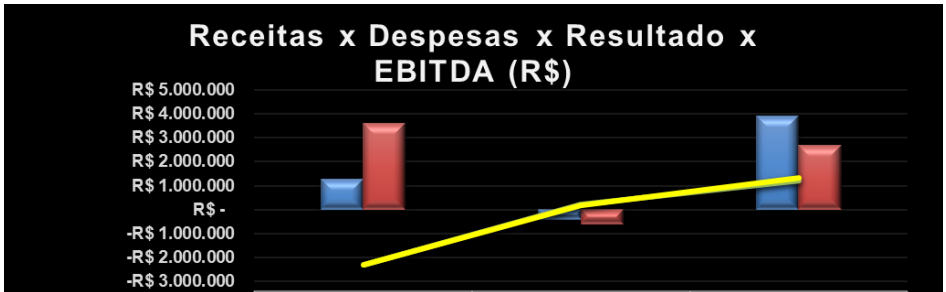

	mai/22	jun/22	jul/22
Receita Líquida	R$ 1.279.882	-R$ 398.418	R$ 3.901.775
Despesas	R$ 3.606.160	-R$ 606.797	R$ 2.669.709
Resultado	-R$ 2.326.278	R$ 208.380	R$ 1.232.067
EBITDA	-R$ 2.308.289	R$ 174.026	R$ 1.326.415

II.2. Demonstração do Fluxo de Caixa

COESA PARTICIPAÇÕES E ENGENHARIA S.A.

Demonstração do Fluxo de Caixa		jul/2022
Fluxos de caixa das atividades operacionais		
Lucro (prejuízo) líquido antes dos impostos	-	**101.926.641**
Ajustes para reconciliar o lucro (prejuízo) líquido antes dos impostos com o caixa líquido gerado pelas (aplicado nas) atividades operacionais:		
Equivalência patrimonial e operações descontinuadas		3.391.286
Provisão (Reversão) para perda em investimentos		98.052.009
(Aumento) redução nos ativos operacionais:		
Adiantamentos a terceiros	-	300.320
Aumento (redução) nos passivos operacionais:		
Fornecedores		233
Tributos e contribuições a recolher		37.632
Caixa gerado (aplicado) nas atividades operacionais	-	**745.801**
Fluxo de caixa das atividades de financiamento		
Empréstimos tomados de terceiros (principal)		-
Empréstimos tomados de empresas ligadas (principal)		722.908
Empréstimos pagos a empresas ligadas (principal)		16.219
Caixa gerado pelas atividades de financiamento		**739.127**
Aumento (diminuição) antes do efeito da variação cambial no caixa e equivalentes de caixa	-	**6.674**
Aumento (diminuição) no caixa e equivalentes de caixa	-	**6.674**
No início do período		**-**
No final do período		**-**

Este documento é cópia do original, assinado digitalmente por ORESTE NESTOR DE SOUZA LASPRO e Tribunal de Justica do Estado de Sao Paulo, protocolado em 19/10/2022 às 12:39 , sob o número WJMJ22418669114
Para conferir o original, acesse o site https://esaj.tjsp.jus.br/pastadigital/pg/abrirConferenciaDocumento.do, informe o processo 0050483-93.2021.8.26.0100 e código E15B9D9.

CONSTRUTORA COESA S.A.

Demonstração do Fluxo de Caixa		jul/2022
Fluxos de caixa das atividades operacionais		
Lucro (prejuízo) líquido antes dos impostos	-	**98.052.454**
Ajustes para reconciliar o lucro (prejuízo) líquido antes dos impostos com o caixa líquido gerado pelas (aplicado nas) atividades operacionais:		
Equivalência patrimonial e operações descontinuadas		2.744.377
Depreciações e amortizações		1.176.818
Provisão (Reversão) para perda em investimentos		22.194
Variações monetárias, cambiais e encargos - líquidas		15.324.873
Ganho/Perda do imobilizado baixado	-	1.040.676
Provisão para participação nos lucros		142.574
Provisão para redução ao valor recuperável ("impairment")		2.988.155
Outros:		68.459.552
(Aumento) redução nos ativos operacionais:		
Contas a receber de clientes	-	11.035.841
Estoques	-	2.988.155
Impostos a recuperar	-	577.712
Despesas antecipadas	-	1.002.943
Títulos a receber		718.885
Adiantamentos a terceiros	-	2.051.408
Créditos diversos		919.132
Aumento (redução) nos passivos operacionais:		
Fornecedores		12.553.328
Salários, provisões e contribuições sociais		3.362.095
Tributos e contribuições a recolher		3.766.773
Receita diferida	-	4.813.801
Retenções contratuais	-	130.244
Outras obrigações e contas a pagar:	-	1.790.115
Caixa gerado (aplicado) nas atividades operacionais	**-**	**11.304.593**
Fluxo de caixa das atividades de financiamento		
Empréstimos tomados de empresas ligadas (principal)		1.359.724
Empréstimos pagos a empresas ligadas (principal)	-	3.403.762
Caixa gerado pelas atividades de financiamento	**-**	**2.044.038**
Aumento (diminuição) antes do efeito da variação cambial no caixa e equivalentes de caixa	**-**	**13.348.631**
Aumento (diminuição) no caixa e equivalentes de caixa	**-**	**13.348.631**
No início do período		**14.943.465**
No final do período		**1.594.835**

COESA CONSTRUÇÃO E MONTAGENS S.A.

Demonstração do Fluxo de Caixa		jul/2022
Fluxos de caixa das atividades operacionais		
Lucro (prejuízo) líquido antes dos impostos	-	**1.546.727**
Ajustes para reconciliar o lucro (prejuízo) líquido antes dos impostos com o caixa líquido gerado pelas (aplicado nas) atividades operacionais:		
Depreciações e amortizações		117.740
Variações monetárias, cambiais e encargos - líquidas		481.606
Ganho/Perda do imobilizado baixado	-	8.558
Provisão para redução ao valor recuperável ("impairment")	-	388.975
(Aumento) redução nos ativos operacionais:		
Contas a receber de clientes	-	18.649.939
Estoques	-	2.215.811
Impostos a recuperar	-	157
Despesas antecipadas		59.086
Adiantamentos a terceiros	-	1.939.998
Créditos diversos:	-	254.973
Aumento (redução) nos passivos operacionais:		
Fornecedores		5.849.883
Salários, provisões e contribuições sociais		926.852
Tributos e contribuições a recolher		1.974.645
Receita diferida	-	502.489
Retenções contratuais	-	57.867
Outras obrigações e contas a pagar:	-	518.820
Caixa gerado (aplicado) nas atividades operacionais	**-**	**16.674.504**
Fluxo de caixa das atividades de financiamento		
Empréstimos tomados de terceiros (principal)		8.773.719
Empréstimos tomados de empresas ligadas (principal)		10.134.001
Empréstimos pagos a empresas ligadas (principal)	-	1.012.132
Caixa gerado pelas atividades de financiamento		**17.895.587**
Aumento (diminuição) antes do efeito da variação cambial no caixa e equivalentes de caixa		**1.221.084**
Aumento (diminuição) no caixa e equivalentes de caixa		**1.221.084**
No início do período		**280.549**
No final do período		**1.501.632**

Este documento é cópia do original, assinado digitalmente por ORESTE NESTOR DE SOUZA LASPRO e Tribunal de Justica do Estado de Sao Paulo, protocolado em 19/10/2022 às 12:39 , sob o número WJMJ22418669114
Para conferir o original, acesse o site https://esaj.tjsp.jus.br/pastadigital/pg/abrirConferenciaDocumento.do, informe o processo 0050483-93.2021.8.26.0100 e código E15B9D9.

COESA ENGENHARIA LTDA.

Demonstração do Fluxo de Caixa		jul/2022
Fluxos de caixa das atividades operacionais		
Lucro (prejuízo) líquido antes dos impostos	**-**	**1.707.830**
Ajustes para reconciliar o lucro (prejuízo) líquido antes dos impostos com o caixa líquido gerado pelas (aplicado nas) atividades operacionais:		
Depreciações e amortizações		14.896
Ganho/Perda do imobilizado baixado	-	3.864
(Aumento) redução nos ativos operacionais:		
Contas a receber de clientes	-	2.764.179
Estoques		1.370.658
Impostos a recuperar	-	134.979
Despesas antecipadas		367.634
Títulos a receber		30.000
Adiantamentos a terceiros	-	2.737.467
Créditos diversos:	-	137.830
Aumento (redução) nos passivos operacionais:		
Fornecedores		208.526
Salários, provisões e contribuições sociais		5.251.063
Tributos e contribuições a recolher		805.996
Receita diferida	-	24.068
Retenções contratuais		286
Outras obrigações e contas a pagar:	-	1.555.369
Caixa gerado (aplicado) nas atividades operacionais	**-**	**1.016.530**
Fluxo de caixa das atividades de financiamento		
Empréstimos tomados de empresas ligadas (principal)		1.710.512
Empréstimos pagos a empresas ligadas (principal)	-	693.982
Caixa gerado pelas atividades de financiamento		**1.016.530**
Aumento (diminuição) antes do efeito da variação cambial no caixa e equivalentes de caixa		**0**
Aumento (diminuição) no caixa e equivalentes de caixa		**0**
No início do período		**11.760**
No final do período		**11.760**

COESA LOGISTICA E COMERCIO EXTERIOR S.A.:

Demonstração do Fluxo de Caixa		jul/2022
Fluxos de caixa das atividades operacionais		
Lucro (prejuízo) líquido antes dos impostos	**-**	**210.812**
Ajustes para reconciliar o lucro (prejuízo) líquido antes dos impostos com o caixa líquido gerado pelas (aplicado nas) atividades operacionais:		
(Aumento) redução nos ativos operacionais:		
Impostos a recuperar		1.800
Aumento (redução) nos passivos operacionais:		
Fornecedores		1.358
Tributos e contribuições a recolher		6.533
Outras obrigações e contas a pagar:		351
Caixa gerado (aplicado) nas atividades operacionais	**-**	**200.769**
Fluxo de caixa das atividades de financiamento		
Empréstimos tomados de empresas ligadas (principal)		469.890
Empréstimos pagos a empresas ligadas (principal)	-	394.229
Caixa gerado pelas atividades de financiamento		**75.661**
Aumento (diminuição) antes do efeito da variação cambial no caixa e equivalentes de caixa	**-**	**125.108**
Aumento (diminuição) no caixa e equivalentes de caixa	**-**	**54**
No início do período		**115**
No final do período		**61**

OAS INVESTMENTS LIMITED: Não foi disponibilizada a Demonstração do Fluxo de Caixa, sendo a movimentação contábil reconhecida no mês de julho de 2022, decorrente da atualização monetária sobre as obrigações com partes relacionadas.

OAS FINANCE LIMITED: Não foi disponibilizada a Demonstração do Fluxo de Caixa, no entanto, não houve movimentação contábil no mês de julho de 2022.

Este documento é cópia do original, assinado digitalmente por ORESTE NESTOR DE SOUZA LASPRO e Tribunal de Justica do Estado de Sao Paulo, protocolado em 19/10/2022 às 12:39 , sob o número WJMJ22418669114
Para conferir o original, acesse o site https://esaj.tjsp.jus.br/pastadigital/pg/abrirConferenciaDocumento.do, informe o processo 0050483-93.2021.8.26.0100 e código E15B9D9.

II.3. Análise por meio de Índices, Indicadores e Instrumentos Financeiros

COESA PARTICIPAÇÕES E ENGENHARIA S.A: Demonstra dificuldades financeiras no que se refere à disponibilidade de recursos para garantir a liquidez no curtíssimo prazo, indo de acordo com o alto volume de transações com Empresas Controladas e Ligadas.

Índices de Liquidez	mai/22	jun/22	jul/22
Liquidez Corrente	0,0047	0,0097	0,0100
Liquidez Geral	0,0013	0,0011	0,0012
Índices de Estrutura de Capital	**mai/22**	**jun/22**	**jul/22**
Endividamento	-3,29	-3,28	-3,31
Composição do Endividamento	0,0030	0,0027	0,0027
Instrumentos Financeiros	**mai/22**	**jun/22**	**jul/22**
Capital Circulante Líquido	-R$ 29.997.528	-R$ 29.848.312	-R$ 29.844.087
Índice de Rentabilidade	**mai/22**	**jun/22**	**jul/22**
EBITDA (Acumulado)	-R$ 2.757.121	-R$ 58.425.520	-R$ 101.926.641

CONSTRUTORA COESA S.A.: Após a exclusão dos efeitos das depreciações e despesas financeiras, decorrente principalmente da incidência de juros, o resultado operacional - *EBITDA* – apresenta margem satisfatória. Contudo, a Recuperanda demonstra dificuldades financeiras no que se refere à disponibilidade de recursos para garantir a liquidez no curtíssimo prazo. Assim, nota-se que parte do seu capital de giro vem de recursos de terceiros, o que pode ocasionar o aumento das despesas financeiras relativas aos juros, que, até julho de 2022, soma R$ 27 milhões.

Índices de Liquidez	mai/22	jun/22	jul/22
Liquidez Imediata	0,02	0,01	0,00
Liquidez Seca	0,09	0,08	0,07
Liquidez Corrente	0,09	0,08	0,07
Liquidez Geral	0,20	0,20	0,20
Índices de Estrutura de Capital	**mai/22**	**jun/22**	**jul/22**
Endividamento	-1,38	-1,36	-1,37
Composição do Endividamento	0,12	0,12	0,12
Imobilização dos Recursos Não Correntes	0,48	0,47	0,47
Instrumentos Financeiros	**mai/22**	**jun/22**	**jul/22**
Capital Circulante Líquido	-R$ 677.744.956	-R$ 704.841.497	-R$ 704.822.128
Necessidade de Capital de Giro	-R$ 693.432.350	-R$ 711.840.037	-R$ 706.416.963
Saldo em Tesouraria	R$ 15.687.394	R$ 6.998.540	R$ 1.594.835
Índice de Rentabilidade	**mai/22**	**jun/22**	**jul/22**
EBITDA (Acumulado)	R$ 11.936.634	-R$ 75.377.204	-R$ 70.854.288

COESA CONSTRUÇÃO E MONTAGENS S.A.: O resultado operacional – corroborado pelo indicador *EBITDA* – apresenta margem satisfatória em 2022, até julho, o que indica que sua atividade principal suporta os dispêndios incorridos no mesmo período.

Este documento é cópia do original, assinado digitalmente por ORESTE NESTOR DE SOUZA LASPRO e Tribunal de Justica do Estado de Sao Paulo, protocolado em 19/10/2022 às 12:39 , sob o número WJMJ22418669114
Para conferir o original, acesse o site https://esaj.tjsp.jus.br/pastadigital/pg/abrirConferenciaDocumento.do, informe o processo 0050483-93.2021.8.26.0100 e código E15B9D9.

Índices de Liquidez	mai/22	jun/22	jul/22
Liquidez Imediata	0,00	0,07	0,04
Liquidez Seca	1,76	1,79	1,71
Liquidez Corrente	1,95	2,01	1,93
Liquidez Geral	3,01	2,94	2,84
Índices de Estrutura de Capital	**mai/22**	**jun/22**	**jul/22**
Endividamento	0,49	0,51	0,54
Composição do Endividamento	0,26	0,26	0,28
Imobilização dos Recursos Não Correntes	0,01	0,01	0,01
Instrumentos Financeiros	**mai/22**	**jun/22**	**jul/22**
Capital Circulante Líquido	R$ 33.319.991	R$ 37.176.400	R$ 38.493.178
Necessidade de Capital de Giro	R$ 39.979.189	R$ 43.667.674	R$ 46.246.871
Saldo em Tesouraria	-R$ 6.659.198	-R$ 6.491.274	-R$ 7.753.693
Índice de Rentabilidade	**mai/22**	**jun/22**	**jul/22**
EBITDA (Acumulado)	R$ 18.592	R$ 202.383	R$ 443.949

COESA ENGENHARIA LTDA: O resultado operacional - *EBITDA* – apresenta margem insatisfatória em de julho de 2022, uma vez que a receita obtida foi insuficiente para cobrir os gastos operacionais. No entanto, apresenta bons índices de liquidez e de estrutura de capital, com exceção da *imediata,* uma vez que o saldo em tesouraria é ínfimo, e instrumentos financeiros satisfatórios.

Índices de Liquidez	mai/22	jun/22	jul/22
Liquidez Imediata	0,00	0,00	0,00
Liquidez Seca	1,94	1,79	1,91
Liquidez Corrente	2,33	2,10	2,26
Liquidez Geral	2,04	1,98	2,02
Índices de Estrutura de Capital	**mai/22**	**jun/22**	**jul/22**
Endividamento	0,91	0,96	0,92
Composição do Endividamento	0,28	0,32	0,30
Imobilização dos Recursos Não Correntes	0,04	0,04	0,04
Instrumentos Financeiros	**mai/22**	**jun/22**	**jul/22**
Capital Circulante Líquido	R$ 33.109.228	R$ 33.200.335	R$ 34.242.007
Necessidade de Capital de Giro	R$ 33.097.466	R$ 34.080.458	R$ 34.230.246
Saldo em Tesouraria	R$ 11.762	R$ 11.760	R$ 11.760
Índice de Rentabilidade	**mai/22**	**jun/22**	**jul/22**
EBITDA (Acumulado)	-R$ 3.077.600	-R$ 2.903.574	-R$ 1.577.159

COESA LOGISTICA E COMERCIO EXTERIOR S.A: Demonstra dificuldades financeiras no que se refere à disponibilidade de recursos para garantir a liquidez no curtíssimo prazo, conforme apresenta o *Capital Circulante Líquido* e *Necessidade de Capital de Giro,* além de Saldo em Tesouraria irrisório. No entanto, ao analisar o índice de *Liquidez Geral*, observa-se cenário ideal (superior a um), apontando capacidade de liquidação de suas obrigações de curto e longo prazo, porém 99,9% dos ativos referem-se aos recebíveis de partes relacionadas.

Este documento é cópia do original, assinado digitalmente por ORESTE NESTOR DE SOUZA LASPRO e Tribunal de Justica do Estado de Sao Paulo, protocolado em 19/10/2022 às 12:39 , sob o número WJMJ22418669114
Para conferir o original, acesse o site https://esaj.tjsp.jus.br/pastadigital/pg/abrirConferenciaDocumento.do, informe o processo 0050483-93.2021.8.26.0100 e código E15B9D9.

Índices de Liquidez	mai/22	jun/22	jul/22
Liquidez Imediata	0,00	0,00	0,00
Liquidez Seca	0,00	0,00	0,00
Liquidez Corrente	0,00	0,00	0,00
Liquidez Geral	1,12	1,12	1,12
Índices de Estrutura de Capital	**mai/22**	**jun/22**	**jul/22**
Endividamento	8,48	8,48	8,53
Composição do Endividamento	0,22	0,22	0,22
Instrumentos Financeiros	**mai/22**	**jun/22**	**jul/22**
Capital Circulante Líquido	-R$ 5.690.866	-R$ 5.690.366	-R$ 5.579.443
Necessidade de Capital de Giro	-R$ 5.690.873	-R$ 5.690.373	-R$ 5.579.505
Saldo em Tesouraria	R$ 7	R$ 7	R$ 61
Índice de Rentabilidade	**mai/22**	**jun/22**	**jul/22**
EBITDA (Acumulado)	-R$ 193.624	-R$ 193.624	-R$ 195.501

OAS INVESTMENTS LIMITED: Tendo em vista que a maior parte dos saldos são de operações entre empresas do grupo, a análise por meio de Índices, Indicadores e Instrumentos Financeiros não é aplicável.

OAS FINANCE LIMITED: Tendo em vista que a maior parte dos saldos são de operações entre empresas do grupo, a análise por meio de Índices, Indicadores e Instrumentos Financeiros não é aplicável.

II.4. Evolução Mensal de Colaboradores

Abaixo, segue a composição da folha de pagamento, relativo aos meses de maio a julho de 2022, das sociedades Recuperandas Construtora Coesa S.A., Coesa Construção e Montagens S.A. e Coesa Engenharia Ltda.:

CONSTRUTORA COESA S/A

Funcionários em:	mai/22	jun/22	jul/22
Normal	252	248	239
Férias	25	19	30
Afastado	352	352	351
Demitido	24	34	2
Saldo Final	**653**	**653**	**622**

Fonte: Resumo da Folha de Pagamento

COESA CONSTRUÇÃO E MONTAGENS S/A

Funcionários em:	mai/22	jun/22	jul/22
Normal	202	217	218
Férias	11	7	9
Afastado	9	10	10
Demitido	8	4	8
Saldo Final	**230**	**238**	**245**

Fonte: Resumo da Folha de Pagamento

Este documento é cópia do original, assinado digitalmente por ORESTE NESTOR DE SOUZA LASPRO e Tribunal de Justica do Estado de Sao Paulo, protocolado em 19/10/2022 às 12:39 , sob o número WJMJ22418669114
Para conferir o original, acesse o site https://esaj.tjsp.jus.br/pastadigital/pg/abrirConferenciaDocumento.do, informe o processo 0050483-93.2021.8.26.0100 e código E15B9D9.

COESA ENGENHARIA LTDA

Funcionários em:	mai/22	jun/22	jul/22
Normal	0	0	0
Férias	0	0	0
Afastado	20	20	20
Demitido	0	0	0
Saldo Final	**20**	**20**	**20**

Fonte: Resumo da Folha de Pagamento

Este documento é cópia do original, assinado digitalmente por ORESTE NESTOR DE SOUZA LASPRO e Tribunal de Justica do Estado de Sao Paulo, protocolado em 19/10/2022 às 12:39 , sob o número WJMJ22418669114
Para conferir o original, acesse o site https://esaj.tjsp.jus.br/pastadigital/pg/abrirConferenciaDocumento.do, informe o processo 0050483-93.2021.8.26.0100 e código E15B9D9.

Glossário[1]:

Conceito de Análise financeira: Resumidamente, consiste num exame minucioso dos dados financeiros disponíveis sobre a sociedade empresária, bem como das condições endógenas e exógenas que afetam a referida sociedade. Como dados financeiros disponíveis, podemos incluir demonstrações contábeis, programas de investimentos, projeções de vendas e projeção de fluxo de caixa, por exemplo. Como condições endógenas, podemos citar estrutura organizacional, capacidade gerencial e nível tecnológico da empresa. Como condições exógenas, temos os fatores de ordem política e econômica, concorrência e fenômenos naturais, entre outros. Assim, produzir relatório de análise que reflita a situação da sociedade.

Análise Vertical e Horizontal: Por meio das análises horizontal e vertical, é possível avaliar cada uma das contas ou grupo de contas das demonstrações contábeis de maneira rápida e simples, comparando as contas entre si e entre diferentes períodos. Isso é feito utilizando simplesmente o conceito matemático da regra de três simples. Essa técnica permite que se possa chegar a um nível de detalhes que outros instrumentos não permitem, pois é possível avaliar cada conta isoladamente.

Indicadores de Liquidez: Índices são relações entre contas das demonstrações contábeis utilizados pelo analista para investigar a situação econômico-financeira de uma entidade, permitindo, assim, construir um "quadro de avaliação" para que se tenha uma visão macro da situação econômico-financeira da entidade.

- Índice de liquidez Imediata: mostra a parcela de dívidas de curto prazo (Passivo Circulante) que poderiam ser pagas imediatamente por meio dos valores relativos à caixa e equivalentes de caixa (disponível). Ou seja, representa quanto a empresa possui de disponível para cada real de dívidas vencíveis no curto prazo.
- Índice de Liquidez Seca: mostra a parcela de dívidas de curto prazo (Passivo Circulante) que poderiam ser pagas pela utilização de itens de maior liquidez no Ativo Circulante, basicamente disponível e contas a receber.
- Índice de Liquidez Corrente: mostra o quanto a empresa possui de recursos de curto prazo (Ativo Circulante) para cada real de dívidas de curto prazo (Passivo Circulante). Portanto, se o índice de liquidez for maior que 1, significa que as disponibilidades financeiras e os recursos realizáveis em até um ano após o fechamento do Balanço Patrimonial, serão suficientes para saldas suas obrigações vencíveis em igual período.
- Índice de Liquidez Geral: mostra o quanto a sociedade possui de recursos de curto e longo prazos (Ativo Circulante + Realizável a Longo Prazo) para cada real de dívidas de curto e longo prazos (Passivo Circulante + Passivo Não Circulante). Ou seja, mostra a capacidade de pagamento atual da sociedade com relação às dívidas a longo prazo; considera tudo o que ela converterá em dinheiro (nos curto e longo prazos), relacionando com todas as dívidas assumidas (de curto e longo prazos). Em outras palavras, este índice evidencia a capacidade de saldar todos os compromissos assumidos pela sociedade.

Indicadores de Estrutura Patrimonial: estabelecem relações entre as fontes de financiamento próprio e de terceiros. Visam evidenciar a dependência da entidade em relação aos recursos de terceiros.

- Índice de Endividamento: mostra quanto a sociedade tem de dívidas com terceiros (Passivo Circulante + Passivo Não Circulante) para cada real de recursos próprios (Patrimônio Líquido). Indica a dependência que a entidade apresenta com relação a terceiros e, nesse ponto, o risco a que está sujeita.

[1] Adaptado do livro Análise Didática das Demonstrações Contábeis – Eliseu Martins, Gilberto José Miranda e Josedilton Alvez Diniz, Editora Atlas, 3ª Edição – 2022.

Este documento é cópia do original, assinado digitalmente por ORESTE NESTOR DE SOUZA LASPRO e Tribunal de Justica do Estado de Sao Paulo, protocolado em 19/10/2022 às 12:39 , sob o número WJMJ22418669114
Para conferir o original, acesse o site https://esaj.tjsp.jus.br/pastadigital/pg/abrirConferenciaDocumento.do, informe o processo 0050483-93.2021.8.26.0100 e código E15B9D9.

- Composição do Endividamento: Para analisar a solvência de uma entidade, é importante conhecer os prazos de vencimentos de suas dívidas. Nesse sentido, o índice de composição do endividamento revela quanto da dívida total (Passivo Circulante + Passivo Não Circulante) com terceiros é exigível no curto prazo (Passivo Circulante).
- Imobilização do Patrimônio Líquido: apresenta a parcela do capital próprio que está investida em ativos de baixa liquidez (Ativos Imobilizados, investimentos ou Ativos Intangíveis), ou seja, Ativos Não Circulantes deduzidos dos ativos realizáveis a longo prazo.
- Imobilização de Recursos Não Correntes: O índice de imobilização do Patrimônio Líquido apresenta a parcela do capital próprio que está investida em ativos de baixa liquidez (Ativos Imobilizados, investimentos ou Ativos Intangíveis), ou seja, Ativos Não Circulantes deduzidos dos ativos realizáveis a longo prazo.

Índices de Atividade: também chamados de índices do ciclo operacional, permitem que seja analisado o desempenho operacional da sociedade e suas necessidades de investimento em giro.

- Prazo médio de renovação de estoque: representa o tempo médio entre a compra e a venda da mercadoria adquirida para revenda.
- Prazo médio de pagamento de compras: significa o tempo gasto, em média, pela entidade para pagamento de suas compras a prazo.
- Prazo médio de recebimento de vendas: conceitualmente, representa o prazo médio gasto no recebimento das vendas a prazo.

Índices de Rentabilidade: relacionam os resultados obtidos pela sociedade com algum valor que expresse a dimensão relativa do mesmo, ou seja, valor de vendas, ativo total, Patrimônio Líquido ou ativo operacional. Dessa forma, torna-se mais visível o desempenho econômico da entidade, independentemente do seu tamanho.

- EBITDA: é a sigla composta pelas iniciais dos termos Earning Before Interest, Taxes, Depreciation/Depletion and Amortization. Em português, tem sido comumente traduzida por lucro antes dos juros, impostos sobre os lucros, depreciações/exaustões e amortizações, ou a sigla LAJIDA.
- Margem Operacional: A margem operacional indica, portanto, o percentual das vendas convertido em lucro. Ou seja, o percentual representado pelo lucro líquido operacional (ajustado) sobre as receitas líquidas. Para cálculo do lucro operacional líquido ajustado (LOL), devem-se retirar as despesas financeiras do resultado, bem como o efeito do IR provocado no resultado por tais despesas financeiras.

Instrumentos Financeiros: A administração do Capital de Giro se faz necessária para manter a situação financeira equilibrada, de tal forma que os compromissos assumidos sejam cumpridos com o menor impacto possível na rentabilidade da organização. Para tanto, três instrumentos fundamentais são necessários:

CCL	NCG	ST	Situação
+	-	+	Excelente
+	+	+	Sólida
+	+	-	Insatisfatória
-	+	-	Péssima
-	-	-	Muito Ruim
-	-	+	Alto Risco

- Capital Circulante Líquido (CCL): o conceito básico de equilíbrio financeiro fica evidenciado ao ser demonstrado que toda aplicação de recursos no ativo deve ser financiada com

Este documento é cópia do original, assinado digitalmente por ORESTE NESTOR DE SOUZA LASPRO e Tribunal de Justica do Estado de Sao Paulo, protocolado em 19/10/2022 às 12:39 , sob o número WJMJ22418669114
Para conferir o original, acesse o site https://esaj.tjsp.jus.br/pastadigital/pg/abrirConferenciaDocumento.do, informe o processo 0050483-93.2021.8.26.0100 e código E15B9D9.

fundos levantados a um prazo de recuperação proporcional à aplicação efetuada". Ou seja, as fontes de curto prazo (Passivo Circulante) devem ser utilizadas para financiar as aplicações de curto prazo (Ativo Circulante). Para tanto, tem-se o conceito de CCL, que representa a diferença entre o Ativo Circulante e o Passivo Circulante.

- Necessidade de Capital de Giro (NCG): O Ativo Circulante é composto de duas partes: (a) uma parte relativa ao giro do próprio negócio (operacional) e que é cíclica, pois é necessária para a manutenção das atividades básicas da entidade; e (b) outra parte não ligada às atividades operacionais, tendo como regra a sazonalidade (itens financeiros). Com o Passivo Circulante ocorre da mesma forma, ou seja, existem itens recorrentes em função da operação da empresa e itens onerosos, que não estão ligados diretamente à atividade operacional da empresa, a não ser na função de seu financiamento. Portanto, é "importante analisar a composição do capital circulante líquido, verificando-se quais os componentes operacionais e quais os itens financeiros do ativo e do passivo circulantes, analisando-se, dessa forma, a necessidade de capital de giro e como ela está sendo financiada. Pela diferença entre Ativo Operacional e Passivo Operacional, tem-se a Necessidade de Capital de Giro (NCG). Ou seja, a Necessidade de Capital de Giro representa a parte do Ativo Operacional que não é financiada por Passivos Operacionais, devendo ser financiada por Passivos financeiros de curto prazo ou por Passivos Não Circulantes, o que seria mais adequado.
- Saldo em Tesouraria (ST): O saldo em tesouraria é obtido pela diferença entre ativo financeiro e passivo financeiro, que sinaliza a política financeira da empresa. Se positivo, indica que a empresa terá disponibilidade de recursos para garantir a liquidez no curtíssimo prazo. Se negativo, pode evidenciar dificuldades financeiras iminentes, principalmente se a situação for recorrente.

Este documento é cópia do original, assinado digitalmente por ORESTE NESTOR DE SOUZA LASPRO e Tribunal de Justica do Estado de Sao Paulo, protocolado em 19/10/2022 às 12:39 , sob o número WJMJ22418669114
Para conferir o original, acesse o site https://esaj.tjsp.jus.br/pastadigital/pg/abrirConferenciaDocumento.do, informe o processo 0050483-93.2021.8.26.0100 e código E15B9D9.

Anexo III - Acompanhamento do Plano de Recuperação Judicial

O Plano de Recuperação Judicial unitário foi votado em Assembleia Geral de Credores realizada em 2 de agosto de 2022 (terça-feira), em continuação à 2ª convocação.

Às fls. 25.503/25.768 dos autos, foi juntada a ata e demais documentos da Assembleia Geral de Credores, em continuação à 2ª convocação, realizada em 2 de agosto de 2022.

Até a finalização do presente relatório, não houve decisão por parte do MM. Juízo que preside a Recuperação Judicial acerca da homologação [ou não] do plano.

Este documento é cópia do original, assinado digitalmente por ORESTE NESTOR DE SOUZA LASPRO e Tribunal de Justica do Estado de Sao Paulo, protocolado em 19/10/2022 às 12:39 , sob o número WJMJ22418669114
Para conferir o original, acesse o site https://esaj.tjsp.jus.br/pastadigital/pg/abrirConferenciaDocumento.do, informe o processo 0050483-93.2021.8.26.0100 e código E15B9D9.

Anexo IV - Relatório de Diligências

Data: 14/07/2022
Local: Avenida Anhanguera, nº 121 – CEP.14025-480 – Alto da Boa Vista - Ribeirão Preto - SP
Preposto: Pedro Roberto da Silva

OBRA – Adutoras Ribeirão Preto – Coesa Construção e Montagens S.A.

A obra consiste em execução de adutoras, redes e válvulas de corte para implantação de setores de abastecimento de água potável no Município de Ribeirão Preto.

A visita foi organizada pelo Sr. Rafael Di Tullio, Diretor Operacional, e conduzida pelos Srs. Marco Antônio Silva, responsável pelo setor administrativo/financeiro, e Frederico A. B. de Arruda, responsável pela área de Produção.

Base de Apoio

Localização / Entrada



Este documento é cópia do original, assinado digitalmente por ORESTE NESTOR DE SOUZA LASPRO e Tribunal de Justica do Estado de Sao Paulo, protocolado em 19/10/2022 às 12:39 , sob o número WJMJ22418669114
Para conferir o original, acesse o site https://esaj.tjsp.jus.br/pastadigital/pg/abrirConferenciaDocumento.do, informe o processo 0050483-93.2021.8.26.0100 e código E15B9D9.

Sala da Gerência



Área Administrativa / Operacional



Este documento é cópia do original, assinado digitalmente por ORESTE NESTOR DE SOUZA LASPRO e Tribunal de Justica do Estado de Sao Paulo, protocolado em 19/10/2022 às 12:39 , sob o número WJMJ22418669114
Para conferir o original, acesse o site https://esaj.tjsp.jus.br/pastadigital/pg/abrirConferenciaDocumento.do, informe o processo 0050483-93.2021.8.26.0100 e código E15B9D9.

Salas de Apoio / Reuniões

Este documento é cópia do original, assinado digitalmente por ORESTE NESTOR DE SOUZA LASPRO e Tribunal de Justica do Estado de Sao Paulo, protocolado em 19/10/2022 às 12:39 , sob o número WJMJ22418669114
Para conferir o original, acesse o site https://esaj.tjsp.jus.br/pastadigital/pg/abrirConferenciaDocumento.do, informe o processo 0050483-93.2021.8.26.0100 e código E15B9D9.

Almoxarifado – EPI's / Peças

Este documento é cópia do original, assinado digitalmente por ORESTE NESTOR DE SOUZA LASPRO e Tribunal de Justica do Estado de Sao Paulo, protocolado em 19/10/2022 às 12:39 , sob o número WJMJ22418669114
Para conferir o original, acesse o site https://esaj.tjsp.jus.br/pastadigital/pg/abrirConferenciaDocumento.do, informe o processo 0050483-93.2021.8.26.0100 e código E15B9D9.

Arquivos

Copa

Este documento é cópia do original, assinado digitalmente por ORESTE NESTOR DE SOUZA LASPRO e Tribunal de Justica do Estado de Sao Paulo, protocolado em 19/10/2022 às 12:39 , sob o número WJMJ22418669114
Para conferir o original, acesse o site https://esaj.tjsp.jus.br/pastadigital/pg/abrirConferenciaDocumento.do, informe o processo 0050483-93.2021.8.26.0100 e código E15B9D9.

Área de Lazer

Sanitários

Pátio

Este documento é cópia do original, assinado digitalmente por ORESTE NESTOR DE SOUZA LASPRO e Tribunal de Justica do Estado de Sao Paulo, protocolado em 19/10/2022 às 12:39 , sob o número WJMJ22418669114
Para conferir o original, acesse o site https://esaj.tjsp.jus.br/pastadigital/pg/abrirConferenciaDocumento.do, informe o processo 0050483-93.2021.8.26.0100 e código E15B9D9.

Cronograma da Obra / Objetos de Apoio

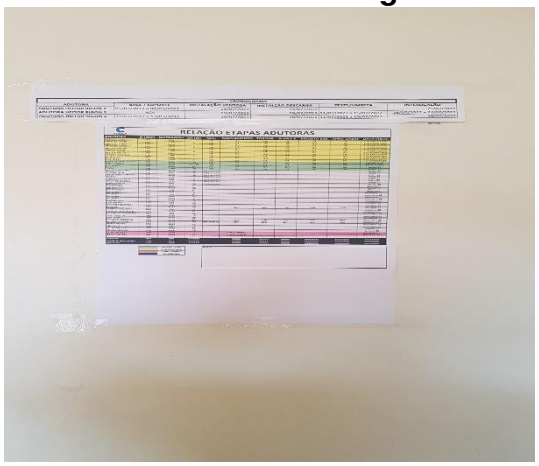

Copiadora

Preposto

Este documento é cópia do original, assinado digitalmente por ORESTE NESTOR DE SOUZA LASPRO e Tribunal de Justica do Estado de Sao Paulo, protocolado em 19/10/2022 às 12:39 , sob o número WJMJ22418669114
Para conferir o original, acesse o site https://esaj.tjsp.jus.br/pastadigital/pg/abrirConferenciaDocumento.do, informe o processo 0050483-93.2021.8.26.0100 e código E15B9D9.

OBRA – Adutora Bairro Paiva

Furos / Puxe

Este documento é cópia do original, assinado digitalmente por ORESTE NESTOR DE SOUZA LASPRO e Tribunal de Justica do Estado de Sao Paulo, protocolado em 19/10/2022 às 12:39 , sob o número WJMJ22418669114
Para conferir o original, acesse o site https://esaj.tjsp.jus.br/pastadigital/pg/abrirConferenciaDocumento.do, informe o processo 0050483-93.2021.8.26.0100 e código E15B9D9.

Este documento é cópia do original, assinado digitalmente por ORESTE NESTOR DE SOUZA LASPRO e Tribunal de Justica do Estado de Sao Paulo, protocolado em 19/10/2022 às 12:39 , sob o número WJMJ22418669114
Para conferir o original, acesse o site https://esaj.tjsp.jus.br/pastadigital/pg/abrirConferenciaDocumento.do, informe o processo 0050483-93.2021.8.26.0100 e código E15B9D9.

Este documento é cópia do original, assinado digitalmente por ORESTE NESTOR DE SOUZA LASPRO e Tribunal de Justica do Estado de Sao Paulo, protocolado em 19/10/2022 às 12:39 , sob o número WJMJ22418669114
Para conferir o original, acesse o site https://esaj.tjsp.jus.br/pastadigital/pg/abrirConferenciaDocumento.do, informe o processo 0050483-93.2021.8.26.0100 e código E15B9D9.

Este documento é cópia do original, assinado digitalmente por ORESTE NESTOR DE SOUZA LASPRO e Tribunal de Justica do Estado de Sao Paulo, protocolado em 19/10/2022 às 12:39 , sob o número WJMJ22418669114
Para conferir o original, acesse o site https://esaj.tjsp.jus.br/pastadigital/pg/abrirConferenciaDocumento.do, informe o processo 0050483-93.2021.8.26.0100 e código E15B9D9.

Sinalizações para Perfurações

Soldagem de Tubos

Este documento é cópia do original, assinado digitalmente por ORESTE NESTOR DE SOUZA LASPRO e Tribunal de Justica do Estado de Sao Paulo, protocolado em 19/10/2022 às 12:39 , sob o número WJMJ22418669114
Para conferir o original, acesse o site https://esaj.tjsp.jus.br/pastadigital/pg/abrirConferenciaDocumento.do, informe o processo 0050483-93.2021.8.26.0100 e código E15B9D9.

Este documento é cópia do original, assinado digitalmente por ORESTE NESTOR DE SOUZA LASPRO e Tribunal de Justica do Estado de Sao Paulo, protocolado em 19/10/2022 às 12:39 , sob o número WJMJ22418669114
Para conferir o original, acesse o site https://esaj.tjsp.jus.br/pastadigital/pg/abrirConferenciaDocumento.do, informe o processo 0050483-93.2021.8.26.0100 e código E15B9D9.

Peça – Junção / Fixação de Tubos

Preposto

Este documento é cópia do original, assinado digitalmente por ORESTE NESTOR DE SOUZA LASPRO e Tribunal de Justica do Estado de Sao Paulo, protocolado em 19/10/2022 às 12:39 , sob o número WJMJ22418669114
Para conferir o original, acesse o site https://esaj.tjsp.jus.br/pastadigital/pg/abrirConferenciaDocumento.do, informe o processo 0050483-93.2021.8.26.0100 e código E15B9D9.

Anexo V - Pedidos de esclarecimentos ou documentos complementares

1. Às fls. 139/216, no Relatório Mensal de Atividades relativo ao período de outubro de 2021 a janeiro de 2022, solicitamos esclarecimentos acerca das escriturações contábeis das Recuperandas:

    - CONSTRUTORA COESA S.A.:
        - Esclarecer o aumento de 96%, na rubrica “Outros Ativos”, no mês de janeiro de 2022.
        - Encaminhar o resumo da folha de pagamento de dezembro de 2021, bem como comentar se as demissões ocorridas nos últimos seis meses estão correlacionadas a sazonalidade da operação.
        - Esclarecer a baixa de 100% da rubrica “Parcelamento de Tributos Federais” em outubro de 2021
        - Esclarecer a baixa de “Imobilizado” em novembro de 2021.
        - Esclarecer a variação negativa na “Receita” em dezembro de 2021.

    - COESA CONSTRUÇÃO E MONTAGEM:
        - Encaminhar o resumo da folha de pagamento de dezembro de 2021, bem como comentar se as demissões ocorridas nos últimos seis meses estão correlacionadas a sazonalidade da operação.
        - Esclarecer o aumento de 492%, de setembro de 2021 a janeiro de 2022, na rubrica "Contas a Receber".

    - COESA ENGENHARIA:

        - Encaminhar o relatório do fluxo de caixa de janeiro de 2022.
        - Esclarecer a variação negativa na “Receita” em novembro de 2021.

2. Desta forma, às fls. 452/492, as Recuperandas explanaram acerca dos pedidos de esclarecimento desta Auxiliar, apontados no RMA de outubro de 2021 a janeiro de 2022, bem como apresentaram as referidas documentações pendentes.

3. No presente período, solicitamos a composição de saldos do grupo de Empresas Controladas e ligadas, classificado no Ativo Circulante e Não Circulante no mês de julho de 2022, que totalizou R$ 105,6 milhões da sociedade COESA ENGENHARIA LTDA.

Este documento é cópia do original, assinado digitalmente por ORESTE NESTOR DE SOUZA LASPRO e Tribunal de Justica do Estado de Sao Paulo, protocolado em 19/10/2022 às 12:39 , sob o número WJMJ22418669114
Para conferir o original, acesse o site https://esaj.tjsp.jus.br/pastadigital/pg/abrirConferenciaDocumento.do, informe o processo 0050483-93.2021.8.26.0100 e código E15B9D9.

Anexo VI – Cronograma Processual

DATA	EVENTO	LEI Nº 11.101/05
15/10/2021	Pedido de Recuperação Judicial	-
22/10/2021	Deferimento do processamento da Recuperação Judicial	Art. 52, incisos I, II, III, IV e V e § 1º
03/11/2021	Disponibilização da decisão de deferimento do processamento no DJE	Art. 52, incisos I, II, III, IV e V e § 1º
04/11/2021	Publicação da decisão de deferimento do processamento no DJE	Art. 52, incisos I, II, III, IV e V e § 1º
19/11/2021	Disponibilização do 1º edital pelo devedor	Art. 52, § 1º
22/11/2021	Publicação do 1º edital pelo devedor	Art. 52, § 1º
07/12/2021	Fim do prazo para apresentar habilitações e divergências ao AJ (15 dias da publicação do 1º edital)	Art. 7º, § 1º
03/01/2022	Apresentação do Plano de Recuperação Judicial ao juízo (60 dias após publicação do deferimento do processamento da Recuperação Judicial)	Art. 53
03/01/2022	Prazo limite para apresentação do Plano de Recuperação Judicial ao juízo (60 dias após publicação da decisão de deferimento da Recuperação Judicial)	Art. 53
22/02/2022	Disponibilização do aviso de recebimento do PRJ no DJE	Art. 53, § único
23/02/2022	Publicação do aviso de recebimento do PRJ no DJE	Art. 53, § único
25/03/2022	Fim do prazo para apresentar objeções ao PRJ (30 dias após a publicação do 2º edital ou 30 dias após a publicação de aviso de recebimento do PRJ)	Art. 53, § único c/c art. 55, § único
01/04/2022	Disponibilização do edital pelo AJ no DJE - 2º edital	Art. 7º, § 2º
04/04/2022	Publicação do edital pelo AJ no DJE - 2º edital	Art. 7º, § 2º
18/04/2022 *Vide feriados*	Fim do prazo para apresentar impugnações ao juízo (10 dias após a publicação do 2º edital)	Art. 8º

Este documento é cópia do original, assinado digitalmente por ORESTE NESTOR DE SOUZA LASPRO e Tribunal de Justica do Estado de Sao Paulo, protocolado em 19/10/2022 às 12:39 , sob o número WJMJ22418669114
Para conferir o original, acesse o site https://esaj.tjsp.jus.br/pastadigital/pg/abrirConferenciaDocumento.do, informe o processo 0050483-93.2021.8.26.0100 e código E15B9D9.

05/04/2022	Disponibilização do edital de convocação da AGC (15 dias de antecedência da realização da AGC)	Art. 36
06/04/2022	Publicação do edital de convocação da AGC (15 dias de antecedência da realização da AGC)	Art. 36
28/04/2022	1ª Convocação da Assembleia Geral de Credores	Art. 36, inciso I
05/05/2022	2ª Convocação da Assembleia Geral de Credores	Art. 36, inciso I
03/04/2022 **Vide fls. 14.460 (item VIII); 16.616**	Prazo limite para a realização da AGC (150 dias contados do deferimento do processamento da Recuperação Judicial)	Art. 56, § 1º
03/05/2022 **Prorrogado Fls. 20.734**	Fim do prazo de suspensão do curso de prescrição de ações e execuções contra o devedor (180 dias após o deferimento do processamento da Recuperação Judicial)	Art. 6, § 4º
	Homologação do Plano de Recuperação Judicial e, se o caso, concessão da Recuperação Judicial ao devedor	Art. 58
	Fim do prazo de fiscalização da Recuperação Judicial e encerramento do feito, se cumpridas todas as obrigações previstas no PRJ durante o período (até 2 anos da concessão da Recuperação Judicial)	Art. 61

	EVENTO OCORRIDO
	DATA ESTIMADA
	EVENTO NÃO OCORRIDO

(*) Em 29/07/2022, foi apresentado nos autos do processo uma nova versão do Plano de Recuperação Judicial unitário para todas as Recuperandas.
(**) A Assembleia Geral de Credores realizada em 05/05/2022 foi suspensa e os trabalhos foram retomados em 02/06/2022, por deliberação dos credores presentes no conclave.
(***) A Assembleia Geral de Credores realizada em 02/06/2022 foi novamente suspensa e os trabalhos foram retomados em 01/07/2022, por deliberação dos credores presentes no conclave.
(****) A Assembleia Geral de Credores realizada em 01/07/2022 foi novamente suspensa e os trabalhos foram retomados em 02/08/2022, por deliberação dos credores presentes no conclave.
(*****) A Assembleia Geral de Credores realizada em 02/08/2022 culminou na votação e aprovação do Plano de Recuperação Judicial unitário para todas as Recuperandas, conforme ata e demais documentos juntados às fls. 25.503/25.768.

Este documento é cópia do original, assinado digitalmente por ORESTE NESTOR DE SOUZA LASPRO e Tribunal de Justica do Estado de Sao Paulo, protocolado em 19/10/2022 às 12:39 , sob o número WJMJ22418669114
Para conferir o original, acesse o site https://esaj.tjsp.jus.br/pastadigital/pg/abrirConferenciaDocumento.do, informe o processo 0050483-93.2021.8.26.0100 e código E15B9D9.

Anexo VII - Da Conformidade com a Recomendação nº 72, de 19/08/2020

ANEXO II DA RECOMENDAÇÃO Nº 72, DE 19 DE AGOSTO DE 2020	COMENTÁRIOS AJ
1. Há litisconsórcio ativo?	
1.1. Em caso positivo, identifique a qual devedor se refere o presente relatório.	
2. Este relatório é:	RMA 06 a 07/2022
2.2. Mensal	
2.2.1. Houve alteração da atividade empresarial?	Não
2.2.2. Houve alteração da estrutura societária e dos órgãos de administração?	Não
2.2.3. Houve abertura ou fechamento de estabelecimentos?	Não
2.2.4. Quadro de funcionários 2.2.4.1.Número de funcionários/colaboradores total 2.2.4.1.1. Número de funcionários CLT 2.2.4.1.2. Número de pessoas jurídicas	Anexo II
2.2.5. Análise dos dados contábeis e informações financeiras	Anexo II
2.2.5.1. Ativo (descrição / evolução)	Anexo II
2.2.5.2. Passivo 2.2.5.2.1. Extraconcursal 2.2.5.2.1.1. Fiscal 2.2.5.2.1.1.1. Contingência 2.2.5.2.1.1.2. Inscrito na dívida ativa 2.2.5.2.1.2. Cessão fiduciária de títulos/direitos creditórios 2.2.5.2.1.3. Alienação fiduciária 2.2.5.2.1.4. Arrendamentos mercantis 2.2.5.2.1.5. Adiantamento de contrato de câmbio (ACC) 2.2.5.2.1.6. Obrigação de fazer 2.2.5.2.1.7. Obrigação de entregar 2.2.5.2.1.8. Obrigação de dar 2.2.5.2.1.9. Obrigações ilíquidas 2.2.5.2.1.10. N/A 2.2.5.2.1.10.1. Justificativa 2.2.5.2.1.10.2. Observações 2.2.5.2.1.11. Pós ajuizamento da RJ 2.2.5.2.1.11.1. Tributário 2.2.5.2.1.11.2. Trabalhista 2.2.5.2.1.11.3. Outros 2.2.5.2.1.11.3.1. Observações 2.2.5.2.1.11.4. Observações / Gráficos	Anexo II
2.2.6. Demonstração de resultados (evolução) 2.2.6.1. Observações (análise faturamento / índices de liquidez / receita x custo / receita x	Anexo II
2.2.7. Diligência nos estabelecimentos da recuperanda	Anexo IV
2.2.8. Planilha de controle de pagamentos dos credores concursais (nome do credor / valor no edital / parcela / valor pago / saldo residual atualizado 2.2.8.1.N/A 2.2.8.2. Anexar documentos	Anexo III
2.2.9. Observações	
2.2.10. Anexos	
2.2.11. Eventos do mês	

Este documento é cópia do original, assinado digitalmente por ORESTE NESTOR DE SOUZA LASPRO e Tribunal de Justica do Estado de Sao Paulo, protocolado em 19/10/2022 às 12:39 , sob o número WJMJ22418669114
Para conferir o original, acesse o site https://esaj.tjsp.jus.br/pastadigital/pg/abrirConferenciaDocumento.do, informe o processo 0050483-93.2021.8.26.0100 e código E15B9D9.